

HANYA UNTUK PELANGGAN BERBAYAR
Rp13.000/eks
Untuk Wilayah Jawa, Sulawesi, dan
Kawasan Timur Indonesia

Bisnis.com

HAK CIPTA DILINDUNGI UNDANG-UNDANG

Navigator Andal
untuk Mengambil
Keputusan Kapan pun
di Mana pun

Info lebih lanjut:
+62 21 57901023 ext.535/557
iklan.digital@bisnis.com

Konten Premium

Konten Premium menyajikan informasi komprehensif yang diolah secara mendalam untuk menavigasi bisnis Anda.

TRAC to Go

Mulai Perjalanmu dengan Rental Mobil dan Sewa Bus dari TRAC Aja!

Download Now!

www.trac.astra.co.id

MENGURAI SENGKARUT LAHAN INVESTASI

Tegar Arief
tegar.ariel@bisnis.com

Sistem daring yang diimplementasikan dalam perizinan investasi masih problematik. Banyaknya jumlah pemerintah daerah (pemda) yang belum memiliki Rencana Detail Tata Ruang (RDTR) lahan investasi menjadi pemicu sehingga pemerintah terpaksa kembali ke jalur konvensional alias luring.

Berdasarkan data Kementerian Agraria dan Tata Ruang/Badan Pertanahan Nasional (ATR/BPN), dari target 2.000 RDTR yang harus dipenuhi pada 2024, hingga saat ini baru tersedia 401 RDTR. Tak pelak, Indonesia pun menghadapi *backlog* RDTR sebanyak 1.599.

Tidak adanya RDTR ini menyulitkan pemodal dalam mengajukan perizinan investasi. Apalagi, dari 401 RDTR tersebut belum sepenuhnya terintegrasi dengan Online Single Submission (OSS) Risk Based Approach (RBA).

Pemerintah pun terpaksa membentuk tim khusus yang terdiri atas Kementerian Investasi/Badan Koordinasi Penanaman Modal (BKPM), Kementerian ATR/BPN, Kementerian Dalam Negeri (Kemendagri), serta instansi terkait lainnya untuk memberikan layanan secara manual.

Presiden Joko Widodo, dalam Rapat Koordinasi Nasional Investasi 2023, Kamis (7/12), menekankan bahwa perizinan adalah aspek krusial dalam ekosistem investasi.

Kepala Negara pun menginstruksikan kepada jajarannya baik di pusat maupun daerah segera melakukan perbaikan sehingga tidak menghambat aliran modal yang pada 2023 ditargetkan Rp1.400 triliun dan tahun depan Rp1.650 triliun.

"Investor datang, ruwet perizinannya, balik kembali lagi *enggak* jadi investasi, sehingga konsentrasi kita sekarang ini di penyelesaian di dalam negeri kita sendiri," kata Presiden.

Kepala Negara menambahkan apabila pembenahan tidak dieksekusi dengan cepat maka Indonesia akan kehilangan momentum mengingat saat ini negara di kawasan juga tengah berebut modal untuk memacu ekonomi di tengah gejolak global yang membatasi konsumsi dan ekspor.

Menteri Investasi/Kepala BKPM Bahliil

Klasifikasi Baku Lapangan Usaha Indonesia di OSS

- Sebanyak 1.790 KBLI berdasarkan Peraturan BPS No. 2/2020
- Sebanyak 1.349 KBLI berdasarkan PP No. 5/2021
- Sebanyak 353 KBLI belum diatur dalam PP No. 5/2021
- Penambahan 88 KBLI usulan pemerintah

Realisasi dan Pertumbuhan Investasi

Tahun	Rp Triliun	Target
2017	692,8	Target 2024
2018	721,3	1.650
2019	809,6	
2020	826,3	Target 2023
2021	901,2	1.400
2022	1.207	

Lahadalia mengatakan RDTR dan OSS memang masih menjadi pekerjaan rumah yang belum dapat diurai.

Sejalan dengan itu, perizinan secara manual disiagakan untuk tetap memberikan pelayanan kepada investor. Namun, dia menegaskan skema ini adalah solusi jangka pendek. "Kalau tidak bisa lewat OSS karena belum ada RDTR bisa lewat tim kami secara *offline*. Ini solusi agar izin bisa keluar dan investasi berjalan," ujarnya.

Bahliil menambahkan RDTR merupakan komponen sentral dalam penanaman modal karena menjadi dasar acuan dari diterbitkannya izin terkait dengan pendirian bangunan sebagaimana diatur dalam PP No. 21/2021 tentang Penyelenggaraan Penataan Ruang dan UU No. 6/2023 tentang Cipta Kerja.

RDTR pun wajib diintegrasikan dengan OSS agar investor segera mendapatkan Kesesuaian Kegiatan Pemanfaatan Ruang (KKPR) menggunakan mekanisme Konfirmasi KKPR secara otomatis.

Dengan mengacu pada data Kementerian ATR/BPN, jumlah penerbitan Konfirmasi KKPR sampai dengan November 2023 mencapai 157.874 dari 194 RDTR yang telah terintegrasi dengan OSS. Artinya, jika ketersediaan RDTR makin banyak dan

terintegrasi dengan OSS, jumlah izin usaha yang terbit bakal lebih jumbo.

HANYA SEHARI

Menteri ATR/Kepala BPN Hadi Tjahjanto mengatakan apabila RDTR tersedia dan terintegrasi dengan OSS, waktu yang dibutuhkan untuk mendapatkan izin investasi hanya satu hari dan gratis.

Sementara itu, jika daerah tidak memiliki RDTR, KKPR dikeluarkan dengan mekanisme manual. Dengan begitu, proses perizinan harus diarahkan ke pemerintah pusat dengan mengacu pada Rencana Tata Ruang Wilayah (RTRW) dan dikenai pungutan penerimaan negara bukan pajak (PNBP).

"Kalau tidak ada RDTR prosesnya bisa satu bulan. Ini tentu sangat tergantung pada kepala daerah," kata Hadi.

Menteri Dalam Negeri Tito Karnavian beralasan lambatnya penerbitan RDTR disebabkan banyaknya sengketa batas wilayah baik di tingkat provinsi maupun kabupaten/kota.

Menurutnya, sejak pemerintah mengimplementasikan UU Cipta Kerja, jumlah sengketa mencapai 979. Sejauh ini, total sengketa yang telah dituntaskan sebanyak 948. "Kalau sengketa batas wilayah tidak selesai, siapa yang mau berusaha di situ? Batas wilayah menjadi kunci menyusun RDTR," ujarnya.

Progres Ketersediaan RDTR

Keterangan	Jumlah
Sesuai Perpres No. 4/2023	3
Sesuai Perka OIKN	9
Perda/Perkada Kabupaten/Kota	389
RDTR Terintegrasi OSS	194
Target RDTR Sampai 2024	2000

BACKLOG TARGET RDTR 1.599

Sandingan RDTR Terintegrasi OSS dengan Penerbitan KKPR

Periode	RDTR Terintegrasi	Penerbitan Konfirmasi KKPR
s.d. September 2022	102	16.210
s.d. Januari 2023	114	50.659
s.d. Juni 2023	168	110.461
s.d. November 2023	194	157.874

Sumber: Kementerian Investasi/BKPM, Kementerian ATR/BPN
BISNIS/WIN CAHYONO

Di luar RDTR, iklim investasi nasional juga dihadapkan pada ketidaksinkronan data Klasifikasi Baku Lapangan Usaha Indonesia atau KBLI. Kementerian Investasi/BKPM mencatat, saat ini ada 353 KBLI yang tidak bertuan.

Artinya, tidak ada instansi yang bertanggung jawab memberikan pelayanan pada 353 bidang usaha tersebut.

Sementara itu, kalangan pengusaha memandang tanpa adanya RDTR realisasi investasi akan terhambat.

Ketua Umum Asosiasi Pengusaha Indonesia (Apindo) Shinta Widjaja Kamdani mengatakan tanpa RDTR pelaku usaha akan menunda realisasi investasi sehingga berdampak pada tidak adanya penciptaan lapangan kerja dan terhambatnya pertumbuhan ekonomi.

Apalagi, berdasarkan survei terbaru Apindo, hanya 25% pengusaha yang merasa puas dengan pelayanan perizinan melalui KKPR.

"Pengurusan lahan pun masih sangat rentan dengan isu sengketa karena pelaku usaha kerap menemui sertifikat ganda," katanya kepada *Bisnis*.

Direktur Eksekutif Komite Pemantauan Pelaksanaan Otonomi Daerah (KPPOD) Armand Suparman tak memungkiri pemilu menjadi faktor penghambat perbaikan investasi.

Selain *wait and see* pemodal, posisi pimpinan daerah yang dijabat oleh Penjabat (Pj) juga menjadi aral dalam penyusunan Perda RDTR. Apalagi, kewenangan Pj kepala daerah berbeda dibandingkan dengan bupati/wali kota definitif. (Annasa R. Kamalina/Akbar Evandio/Alifian Asma'iyi/Ni Luh Anggela)

BACA SELENGKAPNYA

Dana Asing Pupuk Cadangan Devisa **HAL 11**

Buka UMKM EXPO(RT) BRILIANPRENEUR 2023, Presiden Joko Widodo Apresiasi Keberpihakan BRI Majukan UMKM

Bisnis, JAKARTA — Komitmen PT Bank Rakyat Indonesia (Persero) Tbk. dalam mendorong pemberdayaan dan pendampingan pelaku usaha mikro kecil dan menengah atau UMKM, memperoleh apresiasi tinggi dari Presiden Joko Widodo.

Saat menghadiri pembukaan UMKM EXPO(RT) BRILIANPRENEUR 2023 yang menjadi bagian dari perayaan Hari Ulang Tahun (HUT) ke-128 Bank Rakyat Indonesia (BRI), Presiden Jokowi menegaskan peran penting pelaku UMKM sebagai penopang ekonomi nasional.

"61% PDB nasional disumbang oleh UMKM dan 97% tenaga kerja di Indonesia diserap oleh UMKM. Oleh karenanya, saya menghargai dan mengapresiasi *event* ini, karena produk yang ditampilkan dikurasi sangat baik. Kemasan dan *branding* serta yang paling penting BRI mempertemukan UMKM dengan para *buyer*," kata Presiden.

Event UMKM EXPO(RT) BRILIANPRENEUR 2023 berlangsung di Jakarta Convention Center (JCC) Senayan, Jakarta pada 7—10 Desember 2023.

Dalam kesempatan tersebut, Presiden menekankan pentingnya pelaku UMKM naik kelas, lebih terampil dalam pemanfaatan teknologi atau *go digital*, dan mampu menembus pasar internasional atau *go internasional*.

"UMKM harus mampu menguasai pasar lokal namun tidak melupakan pasar *global*," kata Presiden Joko Widodo.

Senada dengan Presiden, Menteri BUMN RI Erick Thohir yang turut hadir pada acara tersebut mengungkapkan berbagai program yang telah diterapkan oleh BRI, termasuk program pemberdayaan seperti UMKM EXPO(RT) BRILIANPRENEUR 2023, terbukti sukses memutar perekonomian.

Erick Thohir mengungkapkan bahwa dorongan Presiden untuk

membentuk ekosistem bagi UMKM, baik dari sisi pendanaan, akses pasar dan pendampingan telah dilakukan oleh BRI sebagai perusahaan BUMN.

"UMKM adalah prioritas pertumbuhan ekonomi nasional, dan BRI sebagai bank dengan portofolio UMKM terbesar diharapkan terus bergerak menciptakan ekosistem bagi pelaku UMKM dengan tujuan utama ekonomi tumbuh," ujar Erick.

Ajang UMKM EXPO(RT) BRILIANPRENEUR diselenggarakan oleh BRI sebagai sarana *business matching* antara UMKM Indonesia dengan konsumen luar negeri.

Melalui program tersebut diharapkan menumbuhkembangkan pelaku UMKM dan meningkatkan ekspor nasional. BRI UMKM EXPO(RT)



BRILIANPRENEUR tahun ini memasuki penyelenggaraan ke-5 dengan mengambil tema "Crafting Global Connector" atau *Merakit Koneksi Global*.

Direktur Utama BRI Sunarso menjelaskan program UMKM EXPO(RT) BRILIANPRENEUR 2023 menjadi langkah konkret perseroan sebagai lembaga keuangan yang turut bertanggung jawab memajukan UMKM Indonesia.

"BRI melihat adanya peluang besar bagi produk-produk Indone-

sia untuk masuk ke pasar global. Hasil karya anak bangsa dinilai memiliki kualitas yang dapat bersaing dengan produk dari negara-negara lain," kata Sunarso.

Sunarso menambahkan nilai kesepakatan melalui *business matching* di ajang UMKM EXPO(RT) BRILIANPRENEUR terus bertambah dari tahun ke tahun.

Nilai kesepakatan yang dicapai pada 2019 senilai US\$33,5 juta, kemudian meningkat menjadi US\$57,5 juta pada 2020. Hal yang menarik dari *event* itu saat perhelatan pada 2021 yang diselenggarakan secara virtual akibat pandemi Covid-19 dengan nilai kontrak menembus US\$72,1 juta.

Sementara itu pada 2022, nilainya kesepakatan meningkat hingga US\$76,7 juta. Adapun penyelenggaraan pada 2023, Sunarso menargetkan nilai

kontrak sebesar US\$80 juta.

Di samping *economic value creation*, Sunarso menjelaskan *event* ini juga menjadi perwujudan komitmen BRI untuk meningkatkan *social value creation* dengan berperan aktif dalam mendorong kemajuan, peningkatan kapabilitas serta kualitas UMKM di Indonesia.

Dengan gelaran ini pula, diharapkan UMKM dapat membangun kembali kepercayaan diri berani tampil di pasar mancanegara dan menguatkan pemasaran di pasar lokal melalui perluasan *channel* penjualan di *platform e-commerce*.

Dalam UMKM EXPO(RT) BRILIANPRENEUR 2023, BRI mengajak 700 UMKM yang telah melewati proses terkurasi. Terdapat lima kategori UMKM EXPO(RT) BRILIANPRENEUR tahun ini yang dapat berpartisipasi yakni *Home Decor & Craft, Food & Beverage, Accessories & Beauty, dan Fashion & Wastra, serta Healthcare/Wellness*.

PENERBIT: PT Jurnalindo Aksara Grafika

Wisma Bisnis Indonesia Lt 5 - 8, Jl.KH.Mas Mansyur 12A, Karet Tengsin,
Jakarta Pusat 10220
Keputusan Menteri Kehakiman tanggal 10 Februari 1986 No: C2-989.HT.01-01-Th.86
Aka Notaris Hobropoerwanto tanggal 11 Juni 1985 No. 6

Presiden Direktur: **Lulu Trianto**Direktur Pemasaran: **Hery Trianto**Direktur Pemberitaan & Produksi: **Maria Yuliana Benyamin**Pemimpin Redaksi/Penanggung Jawab: **Maria Yuliana Benyamin**Wakil Pemimpin Redaksi: **Fahmi Achmad, Rahayuningsih**General Manager Konten: **Diena Lestari, Galih Kurniawan, Hendri T. Asworo, Surya Mahendra Saputra**Head of Data & Research: **Aprilian Hermawan**Head of Premium Content & Multimedia: **Gajah Kusumo**Head of Special Digital Products: **Yusuf Waluyo Jati**

Manajer Konten: Akhiral Anwar, Ana Noviani, Anggara Permanto, Annisa Sulistyorini, Aprianto Cahyo Nugroho, David Eka Issetiabudi, Duwi Setiya Ariyanti, Edi Suwiknyo, Emanuel Berkah Caesario, Fajar Sidik, Farid Nurfaizri Firdaus, Feni Freycinetia Fitriani, Fitri Sartina Dewi, Hafiyyan, Hendra Wibawa, Indyah Sutriningsrum, Kahfi, Lili Sunardi, Lukas Hendra T. Melyanto, Mia Chitra Dinisari, M. Nurhadi Pratomo, Moh. Fatkhul Maskur, M. Taufik Basari, Nancy Yunita, Novita Sari Simamora, Nurbahti, Puput Ady Sukarno, Rio Sandy Pradana, Roni Yudianto, Sri Mas Sari, Stefanus Arief Setiaji, Tegar Arief Fadly, Oktaviano Donald Baptista, Yayus Yusuwprihanto, Yustinus Andri Dwi P.

Asisten Manajer Konten: Abdullah Azzam, Andhika Anggoro Wening, Aprianus Doni Tolok, Astera Desi Kartikasari, Denis Riantiza Melanora, Dika Inawan, Dwi Nicken Tari, Herlanang A. Fauzan, Leo Dwi Jatmiko, Jaffry Praba Prakoso, Muhammad Ridwan, Nindya Aldila, Nirnala Aninda, Nurul Hidayat, Pardu Gumilar, Rayful Mudassar, Rendi Lestari, Rinaldi Muhammad Azka, Syaiful Millah, Thomas Mola, Wahyu Arifin, Wibi Pangestu Pratama, Yunita Petriella.

Staf Redaksi: Akbar Evaradio, Anitaana Widya Praspa, Annisa K. Saumi, Arif Gunawan, Aziz Rahardyan, Dany Dwi Saputra, Desyinta Nuraini, Dewi Andriani, Dionisio Damara, Iim Fathimah Timorria, Lorenzo Anugrah Mahardika T. Luke Andaresta, Maria Elena, Markus Gabriel Noviarizal Fernandez, Mutiana Nabila, Nyoman Ary Wahyuudi, Rahmad Fauzan, Sholahuddin Al Ayubi, Yudi Supriyanto.

Fotografer: Abdurachman, Arief Hermawan P.

Eusebio Chrysumurti, Fanny Kusumawardhani, Himawan L. Nugraha, Suselo Jati.

DIVISI PEMASARAN & PENJUALAN

General Manager Integrated Marketing Solution:

M. Rheza Adrian, Vanie Elis MarianaHead Digital Marketing & Communication: **Siska Kartika Candra**
Manager Integrated Marketing Solution: **Dwi Putra Marwanto, Eka Puspitariningrum, Halimatus Syakiah Rambe, Novita Ayu Handayani**Manajer Sirkulasi: **Rosmayinda**Manajer Promosi & Penjualan Produk Digital: **Achmad Fauzi**

DIVISI PRODUKSI

Head of Bisnis Indonesia Resource Center: **Setyardi Widodo**Manager Produksi: **Muhammad Husin Parapat**

ANAK PERUSAHAAN

Navigator Informasi Sibermedia: **Hery Trianto** (Direktur),**Amis Wigati, Didi Ahendra** (General Manager),**Ferry Sannevil, Kalidas Mahendren, Kamillah Adawiyah,****Fardiana Fiqria Qurany, Rachmad Subiyanto** (Manajer)**Ahmad Habibi, Fahri Nur Muharom, Irene Arta Uli,****Rachma Amalia** (Asisten Manajer)Bisnis Indonesia Gagaskreativitas: **Chamdan Purwoko** (Direktur),**Prasektio Nugraha Nagara, Ervin Kurniawan** (Manajer)Bisnis Indonesia Konsultansi: **Chamdan Purwoko** (Direktur)**Dias Rima Sutiono** (Kepala Riset)

KANTOR PERWAKILAN

Bali: **Feri Kristianto** (Kepala Perwakilan), Jl. PB Sudirman No. 4 Denpasar, Bali 80114 Telp/Fax: 0361-4746069Bandung: **Dinda Wulandari** (Kepala Perwakilan), Ajjiah, Rachman (Fotografer), Jl. Buah Batu No. 46B Bandung 40261, Telp. 022-7321627, 7321637, 7321698 Fax: 022-7321680Balikpapan: **Sumarja** (Kepala Perwakilan), Muhammad Mutawallie Sya'rawie (Reporter) Balikpapan Superblok, Jl. Jend. Sudirman Stal Kuda Blok A/18, Balikpapan, Telp. 0542-7213507 Fax: 0542-7213508
Medan: **Irsad Sati** (Kepala Perwakilan), Kompleks Istana Bisnis Center, Medan Maimun, Jl. Brigjen, Katamso No. 6 Medan, Telp. 061-4554121/4553035 Fax: 061-4553042Makassar: **Amri Nur Rahmat** (Kepala Perwakilan), Jl. Metro Tanjung Bunga Mall GTC Makassar CA-9 No. 16, Makassar, Telp. 0411-8114203 Fax: 0411-8114253Palembang: **Herdiyan** (Kepala Perwakilan), Jl. Basuki Rahmat No. 6 Palembang, Telp. 0711-5611474 Fax: 0711-5611473Pekabaru: **Aang Ananda Suherman** (Pjs. Kepala Perwakilan), Ruko Royal Platinum No. 89 P. Jl. SM Amin, Arengka 2, Pekanbaru, Telp. 0761-8415055(hunting), 0761-8415077 Fax: 0761-8415066Semarang: **Fardolillah** (Kepala Perwakilan), Muhammad Faisal Nur Ikhsan, Jl. Sompok Baru No. 79 Semarang, Telp. 024-842852 Fax: 024-8454527Surabaya: **A. Faisal Kurniawan** (Kepala Perwakilan) Miftahul Ulum, Peri Widarti, Jl. Opak No. 1 Surabaya, Telp. 031-5670748 Fax: 031-5675853

KORAN REGIONAL

Solo: **Arif Budisulilo** (Presiden Direktur)**Suwarnin** (Direktur Bisnis), **Annisa Nurul Aini** (DirekturKeuangan), **Rini Yustiningsih** (Pemimpin Redaksi) Jl. Adisucipto No.

190, Telp. 0271-724811 Fax: 0271-724833

Harian Jogja: **Anton Wahyu Prihartono** (Direktur/Pemimpin

Redaksi)

Jl. A.M Sangaji No. 41, Jetis, Jogja, Telp. 0274-583183,

Fax: 0274-564440

Wartawan Bisnis Indonesia selalu dibekali tanda pengenal dan tidak diperkenankan menerima atau meminta imbalan apapun dari narasumber berkaitan dengan pemberitaan.

TARIF IKLAN (Rp/mmk)

Umum	Hitam Putih	Berwarna
Jenis Iklan		
Display Khusus(Prospektus/ Neraca/RUPS/Peng Merger)	28.000	45.000
Display Umum	100.000	110.000
Display Hal. 1 (Maks. 1080 mmk)	-	220.000
Banner atas Hal. 1 (uk. 8 x 30 s/d 8 x 50 mmk)	-	235.000
Advertorial Hal. 1 (Maks. 1080 mmk)	-	240.000
Creative Ad.	110.000	120.000
Advertorial Hal. Dalam	110.000	125.000
Kolom*	60.000	-
Baris**	50.000	-
*) Minimum 1 kolom x 50mm, **) Minimum 3 baris		

Bisnis Indonesia Weekly

Harga Iklan Umum

1 Halaman Full Color.....75.000.000
1/2 Halaman Full Color.....40.000.000

Harga Iklan Packages

Full Edition (12 pages FC).....600.000.000
Half Edition (6 pages FC).....350.000.000
Quarter Edition (4 pages FC).....250.000.000

Spesifikasi	Hitam Putih	Berwarna
Jenis Iklan		
Kemitraan, Layanan Masyarakat, Politik, Kasus Hukum, Lelang/Tender, Dukacita, Advertorial, Hotel, Resto & Cafe, Pendidikan, Seminar, dan Lowongan	65.000	80.000
Iklan Occasion (Perkawling)	35.000.000	50.000.000

Rekening Bank a.n. PT Jurnalindo Aksara Grafika

• Bank BCA Cabang Wisma Asia No. 084-303-757-4

• Bank Mandiri Cabang Wisma Bisnis Indonesia

No. 121-00-9009999-9

• Bank BNI (S) Cabang Kramat No. 1-052-886-8

- Harga Langganan Rp300.000 per bulan
- Harga Langganan Rp350.000 per bulan Khusus Wilayah Kalimantan, Sulawesi dan Kawasan Timur Indonesia

EDITORIAL

Persoalan Klasik Investasi

Upaya pemerintah menarik investasi masih terkendala dengan persoalan klasik salah satunya terkait dengan Rencana Detail Tata Ruang (RDTR) yang diterbitkan oleh pemerintah daerah.

Rencana Detail Tata Ruang yang selanjutnya disingkat RDTR merupakan rencana terperinci tentang tata ruang wilayah kabupaten/kota yang dilengkapi dengan peraturan zonasi kabupaten/kota.

Penetapan RDTR menjadi acuan pemberian izin pemanfaatan ruang bagi masyarakat dan pelaku usaha. RDTR juga menjamin agar penyediaan fasilitas umum dan pembangunan infrastruktur lebih terencana dan partisipatif.

Sayangnya, sebagai syarat pemberian izin, penerbitan RDTR yang terintegrasi dengan *online single submission* (OSS) masih minim. Dari data Badan Koordinasi Penanaman Modal (BKPM), per 13 Juni 2023, baru sebanyak 168 RDTR terintegrasi

dengan OSS yang berlokasi di 141 kabupaten/kota di 33 provinsi.

Tentunya perlu upaya lebih keras lagi dari pemerintah daerah untuk mempercepat dan mempermudah masuknya investasi di Indonesia. Penerbitan Rencana Detail Tata Ruang sebagai landasan dalam berusaha harus ditingkatkan lagi.

Langkah pemerintah pusat membuat sistem terintegrasi dan serba digital dengan harapan lebih memacu para investor untuk menanamkan modalnya, harus diikuti dengan kehadiran regulasi turunan yang menjadi pegangan para pemilik dana.

Persoalan yang kerap menjadi hambatan dalam perizinan harus segera diselesaikan agar arus investasi terus berdatangan. Tahun ini pemerintah menetapkan target investasi sebesar Rp1.400 triliun, dan diyakini akan tercapai.

Kementerian Investasi/Badan Koordinasi Penanaman Modal (BKPM) telah mempublikasikan data realisasi investasi pada peri-

ode Januari—September 2023 yang mencapai Rp1.053,1 triliun atau meningkat 18% bila dibandingkan dengan periode yang sama tahun lalu. Nilai tersebut mencapai 75,2% dari target pada tahun ini.

Pada tahun depan, target itu pun ditingkatkan menjadi Rp1.650 triliun agar pertumbuhan ekonomi terjaga di atas 5%. Target tersebut naik signifikan bila dibandingkan dengan proyeksi tahun ini.

Dengan kondisi ekonomi global yang belum membaik dan tahun politik, target yang ditetapkan pemerintah tersebut tentunya penuh tantangan. Namun, bukan tidak mungkin untuk mencapainya bila pemerintah mampu meyakinkan para investor baik domestik maupun global untuk masuk dan mengembangkan usahanya di dalam negeri.

Bila melihat data BKPM, minat investasi pemodal asing sepanjang triwulan III tahun ini mencapai Rp196,2 triliun tumbuh signifikan yaitu 16,2% bila dibandingkan dengan periode

yang sama tahun sebelumnya. Sementara realisasi Penanaman Modal Dalam Negeri (PMDN) mencapai Rp178,2 triliun (47,6%) tumbuh 28,2% dibandingkan dengan tahun sebelumnya.

Minat investasi yang masih bertumbuh hingga kuartal ketiga tahun ini tentunya menjadi modal pada tahun depan. Tahun politik yang kerap dianggap sebagai tahun “menunggu” dari para investor diharapkan tidak membuat investasi menyusut.

Untuk itu, permasalahan yang kerap menjadi penghambat langkah para investor harus segera dicari jalan keluarnya seperti penerbitan RDTR yang terintegrasi dan digital harus lebih dimasifkan.

Pemerintah daerah harus berperan dalam mengundang para investor karena investasi menjadi modal dalam menggerakkan perekonomian. Besarnya jumlah tenaga kerja yang terserap juga harus menjadi pertimbangan pemerintah daerah dalam mempercepat proses izin berusaha. ■

OPINI

‘Pedasnya’ Inflasi dari Cabai

Inflasi yang mendekati akhir 2023 ini, rasa ‘pedasnya’ benar-benar serasa pedasnya cabai. Untuk November 2023, inflasi secara bulanan didominasi oleh komoditas *volatile foods* terutama hortikultura yaitu cabai merah, cabai rawit dan bawang merah.

Menurut BPS, cabai merah dan cabai rawit menjadi kontributor utama kenaikan Indeks Perkembangan Harga (IPH) di Sumatra dan Jawa. Pada November 2023, cabai merah mengalami inflasi bulanan 42,83% dengan andil 0,08% dan bawang merah 11,49% dengan andil 0,03%. Komoditas hortikultura tersebut telah memberikan dampak inflasi yang paling menonjol.

Siklus harga komoditas hortikultura khususnya harga cabai pernah dirasakan di sebagian besar daerah pada semester I/2022, yang kemudian menjadi pendorong Gerakan Nasional Pengendalian Inflasi Pangan (GNPIP) yang dicanangkan di Malang pada 10 Agustus 2022. Kenaikan harga komoditas hortikultura pada saat itu terjadi ditengarai karena dampak La Nina atau musim hujan yang cukup lama dalam setahun sehingga mengganggu produksi tanaman hortikultura khususnya cabai.

Sedangkan kenaikan harga cabai di ujung 2023, lebih karena dampak dari El Nino atau musim panas yang panjang sehingga mengganggu produksi hortikultura khususnya cabai. Di sinilah hukum ekonomi bekerja dan membuktikannya, bahwa apabila *supply* terganggu, sementara permintaan cenderung naik maka harga akan dipastikan mengalami kenaikan.

Dari aspek produksi (sisi hulu), pertanian masih dihadapkan kendala yang hingga saat ini masih menjadi yang

belum juga mendapatkan solusi terbaiknya. Kendala itu mengemuka dan muncul pada saat 50 petani cabai yang berasal dari sentra produksi utama cabai se Jawa Timur yang tergabung dalam Asosiasi Agribisnis Cabai Indonesia (AACI) berembuk di Malang, pada pertengahan November 2023, untuk membicarakan tantangan yang dirasakan para petani cabai pada 2023—2024 serta dampaknya pada harga cabai.

Kenaikan harga cabai menjelang akhir 2023 sudah diperkirakan oleh para petani. Karena hampir 90% petani cabai di Jatim, dalam masa tanam 2023, mengalami banyak kegagalan panen atau kerugian karena dampak El Nino. Sementara AACI yang menaungi mereka menyampaikan bahwa petani cabai dari Jatim telah *supply* sekitar 60% kebutuhan DKI Jakarta/nasional, di mana jumlah tersebut yaitu sebanyak 60% berasal dari para sentra petani dari Banyuwangi. Jadi kegagalan panen dari para petani cabai dimaksud sudah diperkirakan akan mendorong kenaikan harga cabai pada akhir 2023, karena *supply* atau produksi yang terganggu.

KENDALA UTAMA

Paling tidak ada tiga kendala utama yang dihadapi para petani cabai saat ini. *Pertama*, fluktuasi harga yang cenderung selalu tinggi. Menurut mereka, fluktuasi harga yang tinggi sudah sering terjadi dan berlangsung lama bahkan sudah terjadi puluhan tahun. Mereka sangat setuju apabila ada intervensi/kebijakan sebagai upaya untuk menjaga stabilitas harga baik ketika harga turun/naik atau pengembangan penghiliran yang saling mendukung.

Para petani pun merasa tidak nyaman dengan harga yang tinggi karena dipastikan kemudian akan terjadi harga



SAMSUN HADI
Kepala Perwakilan
Bank Indonesia Malang

terendah dalam periode tertentu. Karena pada saat harga tinggi akan banyak muncul petani dadakan yang menanam cabai untuk sekedar spekulasi. Petani lebih mengharapkan harga yang lebih terkendali dibandingkan dengan harga yang fluktuasi tinggi karena selama ini telah menciptakan budaya spekulasi (*gambling*) dalam pertanian.

Dengan harga yang terkendali, petani lebih dapat memperkirakan dengan baik margin/keuntungan yang akan didapat saat panen serta mengukur dengan baik risiko yang akan terjadi. Apabila kondisi ini terjadi, tentu akan memotivasi petani untuk terus bertani dengan lebih baik dan akan mendorong efisiensi melalui munculnya inovasi-inovasi, karena harga yang lebih stabil dan lebih terukur pada saat panen.

Kedua, yaitu kendala dari sisi produksi (hulu) yang masih dirasakan hingga saat ini. Yaitu ada tiga biaya pokok produksi yang cukup tinggi dan menonjol: yaitu bibit, pupuk dan tenaga. Mencari bibit dan pupuk selalu dikeluhkan petani yang sering dirasakan sulit dan juga mahal. Sementara tantangan dari tenaga kerja adalah makin sulit untuk mencari tenaga kerja yang

bersedia bekerja di pertanian.

Regenerasi tenaga pertanian makin sulit dan minim dilakukan karena permasalahan dan tantangan yang ada kurang menjadi insentif bagi generasi muda untuk menjadi petani.

Ketiga, masih terbatasnya implementasi inovasi-inovasi pertanian. Padahal banyak sekali inovasi baik dari perguruan tinggi dan petani yang bisa dikembangkan dan diimplementasikan dengan baik. Perlu ada contoh inovasi keberhasilan yang dampaknya signifikan dalam pertanian yang bisa direplikasi di daerah lain.

Salah satu contoh inovasi yang tercetus dari para petani adalah implementasi *greenhouse* dengan *rate of return* yang baik untuk tanaman cabai karena dapat menghasilkan panen 5,2 kg/tanaman selama 11 bulan yang telah dilakukan oleh salah satu petani di Jawa Timur.

Penggunaan inovasi semacam *smart farming* dan *greenhouse* ini juga diharapkan dapat menurunkan risiko dan tantangan saat masa tanam cabai merah karena inovasi semacam ini maka produksi/panen cabai dapat dilakukan hampir sepanjang tahun, atau juga sebagai upaya pengganti usulan perlunya kalender masa tanam cabai secara giliran setiap daerah agar *supply* terjaga dan harga *relative* stabil, yang menurut para petani kalenderisasi ini sangat sulit untuk dilakukan karena ada unsur pemaksaan dan potensi tanggungan risiko.

Setiap artikel yang dikirim ke redaksi hendaknya diketik dengan spasi ganda maksimal 5.000 karakter, disertai riwayat hidup (*curriculum vitae*) singkat tentang diri penulis juga **dilengkapi foto terbaru**. Artikel yang masuk merupakan hak redaksi Bisnis Indonesia dan dapat diterbitkan di media lain yang terdapat dalam Jaringan Informasi Bisnis Indonesia (JIBI). Apabila lebih dari 1 minggu artikel yang diterima belum diterbitkan tanpa pemberitahuan lain dari redaksi, penulis berhak mengirimkannya ke media lain. Setiap tulisan yang dimuat merupakan pendapat pribadi penulis. Artikel dapat dikirim melalui alamat e-mail redaksi@bisnis.com.

SUARA PEMBACA

Pemblokiran Tiktoshop & Thin-Thick Revolution

Keputusan pemblokiran Tiktoshop menuai respons positif dan negatif dari masyarakat Indonesia yang dapat kita tinjau berdasarkan makna “nilai” dari spektrum *thin-thick revolution*.

Respons negatif atas pemblokiran Tiktoshop dinilai tidak selaras dengan penerapan konsep *thin revolution* yang sangat

mengutamakan nilai fleksibilitas dan kreativitas.

Secara tidak langsung hal itu menunjukkan nilai fleksibilitas dan kreativitas yang dimiliki oleh penjual dan para pedagang telah dibatasi melalui regulasi tertentu sehingga memaksa mereka untuk berhenti berjualan di Tiktoshop dan mencari alternatif lain.

Pemblokiran Tiktoshop juga dinilai tidak selaras dengan penerapan konsep *thick revo-*

lution yang berdasarkan nilai keberlanjutan dan transformasi struktural. Dengan adanya pemblokiran Tiktoshop secara tidak langsung telah menghambat perkembangan *e-commerce* dan perdagangan *online* di Indonesia.

Untuk respons positif dapat ditinjau berdasarkan makna “nilai” dari spektrum *thin-thick revolution* bahwa masyarakat Indonesia menilai pemblokiran Tiktoshop sebagai bentuk perlindungan atas transaksi bisnis

yang merugikan konsumen dan regulasi, seperti yang dapat dilihat dari banyaknya kasus penipuan dan produk palsu.

Selain itu, keberadaan Tiktoshop dinilai telah memberikan kerugian lebih dari 50% UMKM yang disebabkan oleh adanya penawaran harga lebih murah atas barang impor yang diberikan Tiktoshop.

Rechielsimia Daliri
Universitas Indonesia

Resep Jitu Kawal Kebangkitan Ekonomi Nasional

Bisnis, JAKARTA — Bank Indonesia memprakirakan pertumbuhan ekonomi Indonesia dapat mencapai kisaran 4,7-5,5% pada 2024 dan akan meningkat 4,8-5,6% pada 2025. Sementara itu, inflasi akan tetap terkendali dalam rentang sasaran $2,5 \pm 1\%$ pada 2024 dan 2025 didukung konsistensi kebijakan moneter, kebijakan fiskal, dan Gerakan Nasional Pengendalian Inflasi Pangan (GNPIP). Selain itu, stabilitas eksternal dan sistem keuangan tetap terjaga, dan digitalisasi juga terus berkembang pesat.

Hal tersebut disampaikan Gubernur Bank Indonesia, Perry Warjiyo dalam Pertemuan Tahunan Bank Indonesia (PTBI) yang diselenggarakan pada Rabu (29/11/2023). Acara rutin tahunan dihadiri para petinggi instansi pemerintah mulai dari Presiden Joko Widodo, jajaran menteri kabinet Indonesia maju, hingga kalangan bankir dan media.

Perry juga menyampaikan berbagai tantangan global ke depan yang perlu dicermati,



Pertemuan Tahunan Bank Indonesia. Gubernur Bank Indonesia Perry Warjiyo menyampaikan paparan saat Pertemuan Tahunan Bank Indonesia di Jakarta, Rabu (29/11/2023). Bank Indonesia (BI) kembali mengadakan Pertemuan Tahunan Bank Indonesia dengan mengusung tema Sinergi Memperkuat Pertahanan dan Kebangkitan Ekonomi Nasional.

mencakup perlambatan dan divergensi pertumbuhan ekonomi global, penurunan inflasi yang lambat, suku bunga negara maju yang lebih tinggi dan lebih lama, kuatnya mata uang dollar, serta arus modal keluar dalam jumlah besar dari *emerging markets* ke negara maju.

“Untuk itu sinergi sebagai kunci dari prospek kinerja ekonomi Indonesia dalam melanjutkan ketahanan dan kebangkitan ekonomi terus diperkuat,” tambahnya.

Presiden RI, Joko Widodo yang turut hadir dalam kesempatan tersebut menyampaikan apresiasi atas sinergi yang telah terbangun sehingga proses pemulihan ekonomi berjalan dengan baik dan perekonomian Indonesia dalam kondisi stabil. Presiden juga berpesan agar tetap

mengantisipasi semua skenario ke depan dan cepat dalam merespon setiap perubahan.

Di sisi eksternal, prospek perekonomian Indonesia pada 2024-2025 tetap terjaga di tengah tingginya ketidakpastian global. Nilai tukar Rupiah tahun 2024 diperkirakan akan tetap stabil. Kinerja Neraca Pembayaran Indonesia (NPI) juga mendukung tetap terjaganya stabilitas eksternal, sejalan dengan prakiraan defisit transaksi berjalan yang terjaga rendah pada kisaran defisit 0,1% sampai dengan defisit 0,9% dari produk domestik bruto (PDB) pada 2024 dan defisit 0,5% sampai dengan defisit 1,3% dari PDB pada 2025.

Bank Indonesia pun meyakini stabilitas sistem keuangan akan tetap terjaga. Pertumbuhan kredit pada 2024

diproyeksi mencapai 10%-12%, kemudian terus bangkit menjadi 11%-13% pada 2025.

“Untuk mendukung pertumbuhan ekonomi, kebijakan makroprudensial longgar akan kami pertahankan pada 2024,” ujar Gubernur BI Perry Warjiyo

Terakhir, nilai transaksi digital banking akan terus tumbuh 23,2% pada 2024 hingga mencapai Rp71.584 triliun, dan tumbuh 18,8% pada 2025 menjadi Rp85.044 triliun. Transaksi e-commerce juga akan terus tumbuh 2,8% menjadi Rp487 triliun pada 2024 dan 3,3% menjadi Rp503 triliun pada 2025.

Merespons tantangan ke depan, Arah bauran kebijakan BI pada 2024 mencakup kebijakan moneter yang difokuskan pada stabilitas (*pro-stability*), khususnya

pencapaian sasaran inflasi dan stabilitas nilai tukar rupiah.

“Untuk memastikan inflasi tetap terkendali dalam sasaran, suku bunga BI *rate* akan kami pertahankan. (Kami juga akan) respons lebih lanjut sesuai dinamika ekonomi global dan domestik,” tuturnya. Selain itu, strategi operasi moneter “*pro-market*” dilakukan untuk semakin memperkuat efektivitas transmisi kebijakan Bank Indonesia ke pasar keuangan dan perekonomian, termasuk daya tarik masuknya aliran portofolio asing.

Adapun empat kebijakan BI, yaitu kebijakan makroprudensial, kebijakan sistem pembayaran, kebijakan pendalaman pasar uang dan pasar valas, serta kebijakan ekonomi keuangan inklusif dan hijau terus

diarahkan untuk mendukung pertumbuhan ekonomi berkelanjutan (*pro-growth*).

Bauran kebijakan tersebut terus disinergikan dengan kebijakan ekonomi nasional sekaligus sebagai pelaksanaan dari amanat Undang-Undang Bank Indonesia dan Undang-Undang Pengembangan dan Penguatan Sektor Keuangan (UU P2SK).

Sinergi kebijakan Bank Indonesia juga diperkuat dalam Tim Pengendalian Inflasi Pusat dan Daerah (TPIP dan TPID), Gerakan Nasional Pengendalian Inflasi Pangan (GNPIP) di berbagai daerah, serta Percepatan dan Perluasan Digitalisasi Transaksi Pemerintah Pusat dan Daerah (P2DD). Sinergi kebijakan antara Bank Indonesia dengan Komite Stabilitas Sistem Keuangan (KSSK) dalam rangka menjaga stabilitas sistem keuangan dan mendorong kredit atau pembiayaan kepada dunia usaha juga akan terus diperkuat.

“Kita harus tetap waspada melihat ke depan. Sekali lagi, dunia belum akan ramah sepanjang periode 2024. Sinergi bauran kebijakan ekonomi nasional perlu diperkuat dalam lima area penting, kebijakan fiskal dan moneter, stabilitas sistem keuangan, akselerasi digitalisasi ekonomi, dukungan penghiliran, serta memperkuat kebijakan perdagangan, investasi, dan infrastruktur,” tambahnya.

Pada kesempatan tersebut, BI juga memberikan Bank Indonesia Awards 2023 kepada 64 mitra strategis yang berasal dari perbankan, korporasi, dan perorangan sebagai apresiasi dan sekaligus pengakuan nasional kepada para mitra kerja yang telah mendukung pelaksanaan tugas-tugas BI selama 2023. Penghargaan ini merefleksikan jalinan sinergi antara BI dan para mitra strategis.

“ Untuk itu sinergi sebagai kunci dari prospek kinerja ekonomi Indonesia dalam melanjutkan ketahanan dan kebangkitan ekonomi terus diperkuat,

Gubernur Bank Indonesia, Perry Warjiyo



PROSPEK PEREKONOMIAN DAN ARAH KEBIJAKAN 2024

Sinergi Memperkuat Ketahanan dan Kebangkitan Ekonomi Nasional

1. LIMA TANTANGAN PEREKONOMIAN GLOBAL



Slower and Divergence Growth

Pertumbuhan ekonomi global diperkirakan akan menurun ke 2,8% pada 2024, sebelum meningkat 3,0% pada 2025. Pertumbuhan ekonomi Amerika Serikat masih baik, Tiongkok melambat, India dan Indonesia tumbuh tinggi.



Gradual Disinflation

Penurunan inflasi lambat, meski pengetatan moneter agresif di negara maju. Inflasi baru akan turun pada 2024 namun masih di atas target karena harga energi pangan global dan keketatan pasar tenaga kerja.



Higher Interest for Longer

Federal Funds Rate (FFR) masih akan tinggi pada 2024 dan yield US Treasury naik tinggi karena meningkatnya utang Pemerintah Amerika Serikat.



Strong Dollar

Dolar Amerika masih kuat, mengakibatkan tekanan depresiasi nilai tukar seluruh dunia, termasuk Rupiah.



Cash is the King

Pelarian modal dalam jumlah besar dari *Emerging Market* ke negara maju. Sebagian besar ke Amerika Serikat, karena tingginya suku bunga dan kuatnya dolar.

2. LIMA RESPONSA BAHAN KEBIJAKAN EKONOMI NASIONAL

SINERGI BAHAN KEBIJAKAN EKONOMI NASIONAL: MEMPERKUAT KETAHANAN DAN KEBANGKITAN



Sinergi Kebijakan Fiskal Pemerintah - Moneter Bank Indonesia



Sinergi Kebijakan Stabilitas Akselerasi Digitalisasi Sistem Keuangan Ekonomi dan Keuangan Nasional



Hilirisasi Minerba, Pertanian, Perkebunan, dan Perikanan



Kebijakan Perdagangan, Investasi, dan Infrastruktur

3. ARAH BAHAN KEBIJAKAN BI TAHUN 2024



Kebijakan Moneter

- Memastikan tetap terkendalinya inflasi dalam sasaran $2,5 \pm 1\%$ pada 2024 dan 2025, suku bunga BI7DRR akan dipertahankan, dan respons lebih lanjut sesuai dinamika ekonomi global dan domestik.
- Stabilisasi nilai tukar Rupiah untuk mitigasi gejolak global dan pengendalian inflasi harga impor.
- Strategi operasi moneter “*pro market*” untuk efektivitas transmisi kebijakan, pendalaman pasar uang, dan pengelolaan aliran portofolio asing.
- Pengelolaan lalu lintas devisa sesuai kaidah internasional.

Kebijakan Pengembangan Pasar Uang dan Pasar Valas

- Pengembangan produk untuk peningkatan volume dan likuiditas pasar uang dan pasar valas.
- Penguatan mekanisme pasar yang efisien dalam pembentukan struktur suku bunga dan nilai tukar.
- Penguatan konsolidasi pelaku pasar melalui *Primary Dealers* dan APUVINDO.
- Pengembangan *Central Counter Party Suku Bunga* dan Nilai Tukar (CCP SBNT) dengan industri.

Kebijakan Makroprudensial

- Peningkatan Insentif Likuiditas Makroprudensial untuk mendorong kredit/pembiayaan ke sektor-sektor prioritas. Instrumen makroprudensial lainnya tetap longgar hingga Desember 2024.
- Penurunan rasio Penyangga Likuiditas Makroprudensial (PLM) mulai Desember 2023.
- Penguatan *surveillance* sistemik untuk turut menjaga stabilitas sistem keuangan, berkoordinasi erat dengan KSSK, OJK dan LPS.

Kebijakan Ekonomi Keuangan Inklusif dan Hijau

- Pengembangan UMKM pangan yang sejalan dengan Gerakan Nasional Pengendalian Inflasi (GNPIP).
- Transformasi UMKM naik kelas melalui pengembangan UMKM ekspor dan UMKM hijau.
- Penguatan dan perluasan program digitalisasi UMKM, termasuk pengembangan UMKM digital kreatif.
- Pengembangan mata rantai ekonomi halal pada sektor unggulan, khususnya makanan halal dan *modest fashion*.

Kebijakan Sistem Pembayaran

- Pengembangan sistem pembayaran ritel BI-FAST yang interkoneksi, interoperabilitas, dan integrasi dengan Gerbang Pembayaran Nasional.
- Pengembangan BI-RTGS Generasi ke-3 yang modern, *multi-currency* dan standar internasional, dan terkoneksi dengan modernisasi sistem operasi moneter Bank Indonesia.
- Pengembangan pusat data transaksi pembayaran.
- Pengembangan Rupiah Digital sebagai satu-satunya alat pembayaran digital yang sah di Indonesia.
- Perluasan kerja sama sistem pembayaran ritel antarnegara melalui QRIS dan BI-FAST secara bilateral dengan negara ASEAN dan sejumlah negara Asia lainnya.

4. PROSPEK EKONOMI INDONESIA

	PERTUMBUHAN EKONOMI	INFLASI	TRANSAKSI BERJALAN	PERTUMBUHAN KREDIT	NILAI TRANSAKSI E-COMMERCE	UANG ELEKTRONIK	DIGITAL BANKING
2023	4,5-5,3%	3±1%	0,4 s.d -0,4% dari PDB	9-11%	Rp474 T	Rp462 T	Rp58.124 T
2024	4,7-5,5%	2,5±1%	-0,1% s.d. -0,9% dari PDB	10-12%	Rp487 T	Rp590 T	Rp71.584 T
2025	4,8-5,6%	2,5 ± 1%	-0,5% s.d. -1,3% dari PDB	11-13%	Rp503 T	Rp706 T	Rp85.044 T



Infografis ini disarikan dari Pidato Gubernur BI dalam Pertemuan Tahunan Bank Indonesia 2023. Pindai kode QR berikut untuk informasi selengkapnya.

- www.bi.go.id
- BankIndonesiaChannel
- BankIndonesiaOfficial
- bank_indonesia
- bank_indonesia
- Bank Indonesia
- BICARA: 131

SPEKTRUM

Dunia, Mana Sanksimu?

Andhika A. Wening
andhika.wening@bisnis.com

Perang Israel vs Hamas sudah berjalan 2 bulan lebih dan menewaskan puluhan ribu warga sipil Palestina yang bermukim di Jalur Gaza. Pasukan Israel yang dibekali persenjataan canggih terus menggempok warga sipil Palestina yang tidak bersalah.

Tidak hanya melakukan pemboman terhadap gedung, rumah, atau rumah sakit, Israel juga membuat sengsara para korban yang masih bertahan dengan memutus pasokan air, makanan, bahan bakar, dan listrik ke 2,3 juta penduduk wilayah Gaza.

Pemimpin Israel, Benjamin Netanyahu berdalih, tindakannya tersebut merupakan balasan dari aksi kelompok Hamas yang menyerang pada 7 Oktober 2023. Alhasil, Netanyahu yang marah memerintahkan untuk menghabisi Hamas hingga ke akar-akarnya meski harus mengorbankan nyawa yang tidak berdos.

"Kami akan melakukan pemba-

lasan besar atas hari kelam ini (7 Oktober 2023)," kata Netanyahu soal serangan Hamas pada 7 Oktober 2023.

Netanyahu juga menyerukan bakal melanjutkan serangan sampai akhir dan mencapai kemenangan. Dirinya juga sesumbar tidak akan ada yang bisa menghentikannya.

Ucapan Netanyahu tersebut hingga sekarang ternyata terbukti benar. Seluruh dunia tidak bisa berbuat banyak meski korban jiwa sudah begitu banyak berjatuhan.

Bahkan banyak yang menyebut, apa yang dilakukan oleh Israel kepada warga Palestina sudah seperti genosida.

Begitu juga yang diucapkan oleh Paus Fransiskus seperti diutarakan Shireen Hilal yang mengajar di Bethlehem Bible College. Paus menyebut hal tersebut saat bertemu dengan keluarga-keluarga Palestina di kediamannya di Vatikan.

Sekadar informasi, genosida adalah pembunuhan besar-besaran secara berencana terhadap suatu bangsa atau ras.

Dan hingga kini, sejak pertempuran pada 7 Oktober lalu, jumlah

pengungsi Palestina hampir mencapai 2 juta orang serta puluhan ribu orang terluka.

Persatuan Bangsa-Bangsa yang diharapkan bisa melakukan perubahan drastis dengan mengeluarkan sanksi menghukum Israel ternyata tidak bisa berbuat banyak. Padahal PBB sudah jelas-jelas menegaskan Israel melakukan kejahatan perang dengan memberlakukan hukuman kolektif di wilayah Gaza.

Tidak hanya PBB, Uni Eropa dan Amerika Serikat yang begitu getol menghukum Rusia saat melakukan agresi ke Ukraina juga tidak melakukan apa-apa.

Padahal Uni Eropa sampai menjatuhkan paket sanksi ke-11 untuk Rusia. Sanksi tersebut dikeluarkan untuk menekan Putin agar mengakhiri invasi Rusia ke Ukraina.

Jika melihat kenyataan yang ada, pemimpin di dunia seharusnya bisa menghukum Israel untuk menghentikan perang dengan cepat. Karena yang sekarang terjadi di Palestina merupakan tragedi kemanusiaan bukan lagi pembalasan.



RAPAT KOORDINASI NASIONAL INVESTASI



Presiden Joko Widodo (ketiga kanan) membuka Rapat Koordinasi Nasional Investasi didampingi Menko Marves Ad Interim Erick Thohir (ketiga kiri), Menteri Dalam Negeri Tito Karnavian (kedua kiri), Menteri Agraria dan Tata Ruang/Kepala Badan Pertanahan Nasional Hadi Tjahjanto (kiri), Menteri Investasi/Kepala Badan Penanaman Modal (BKPM) Bahilil Lahadalia (kedua kanan) dan Sekretaris Kabinet Pramono Anung, di Jakarta, Kamis (7/12). Indonesia terus berupaya meningkatkan investasi, utamanya yang memberikan nilai tambah, membuka lapangan kerja, dan mendatangkan penerimaan negara serta daerah.

ANGKUTAN NATAL DAN TAHUN BARU |

LAYANAN EKSTRA AKHIR WARSA

Bisnis, JAKARTA — Operator transportasi publik mulai mengajukan penambahan kursi layanan selama Natal dan Tahun Baru 2023/2024 untuk memenuhi lonjakan permintaan perjalanan selama periode libur panjang tersebut.

Dwi Rachmawati & Hendra Wibawa
redaksi@bisnis.com

Beberapa maskapai seperti Garuda Indonesia, AirAsia Indonesia, Citilink Indonesia dan Malaysia Airlines sudah lebih dulu mengajukan penerbangan ekstra selama periode Natal dan Tahun Baru (Nataru) 2023/2024.

Direktur Utama Indonesia PT AirAsia Indonesia Tbk. Veranita Yosephine menjelaskan siap menyediakan 25.200 kursi penerbangan tambahan selama momentum libur Nataru.

Menurutnya, penambahan penerbangan itu diarahkan untuk mengakomodasi rute yang memiliki permintaan tinggi seperti Jakarta, Denpasar, Medan, Silang, Surabaya, dan Kuala Lumpur.

"Langkah strategis ini kami ambil untuk memastikan ketersediaan dan memberikan lebih banyak pilihan penerbangan bagi penumpang, terutama pada rute-rute menuju destinasi wisata," jelasnya, Kamis (7/12).

Veranita menjelaskan periode penambahan penerbangan dimulai pada 19 Desember 2023 hingga 3 Januari 2024 sesuai dengan proyeksi peningkatan jumlah penumpang angkutan udara.

Data Kementerian Perhubungan mencatat permintaan perjalanan di Indonesia pada Nataru akan meningkat selama periode 24 hari yaitu pada 16 Desember 2023—8 Januari 2024 di seluruh wilayah.

AirAsia juga mengumumkan beberapa rute domestik dan internasional baru yang dapat menjadi pilihan penumpang dalam melakukan perjalanan, seperti Denpasar—Kupang, Denpasar—Lampung dan Jakarta—Kota Kinabalu.

Maskapai penerbangan pelat merah PT Garuda Indonesia (Persero) Tbk. (GIAA) dan Citilink Indonesia telah menyiapkan seti-

daknya 1,8 juta kursi penerbangan untuk mengakomodasi lonjakan penumpang menjelang libur Nataru 2023/2024.

Direktur Utama Garuda Irfan Setiapatra mengatakan GIAA juga memaksimalkan kesiapan operasional secara menyeluruh dengan memastikan aspek keamanan, perawatan armada, dan infrastruktur layanan penunjang penerbangan.

"Periode *peak season* Nataru tahun ini menjadi momen penting bagi GIAA untuk tidak hanya turut berkontribusi menjembatani kebutuhan masyarakat terhadap aksesibilitas udara, namun juga untuk mengoptimalkan geliat pertumbuhan penumpang pada akhir tahun ini," ujar Irfan, Kamis (7/12).

Dari 1,8 juta kursi yang disiapkan, dia menyatakan sebanyak 818.688 kursi dilayani oleh Garuda, sedangkan untuk kursi yang disediakan Citilink sebanyak 1,07 juta kursi.

Untuk maskapai Garuda, rute penerbangan domestik sebanyak 607.283 kursi penumpang, dan 211.405 kursi untuk penerbangan internasional.

Khusus maskapai Citilink, rute penerbangan domestik sebanyak 1,01 juta kursi dan penerbangan internasional sebanyak 61.714 kursi.

Ketersediaan kursi penerbangan pada periode Nataru ditunjang penerbangan tambahan dari Jakarta ke sejumlah destinasi seperti Balikpapan, Solo, Semarang, Pekanbaru, Lombok, Makassar, Kualanamu, dan Manado, yang dioperasikan Garuda.

Berbagai rute intra-Sumatra dilayani oleh Citilink, seperti Kualanamu—Gunung Sitoli pp, Kualanamu—Pekanbaru pp, serta penerbangan menuju Bali yang dilayani dari Jakarta maupun Lombok.

Selain mengoperasikan penerbangan tambahan tersebut, GIAA

juga mengoperasikan pesawat berbadan lebar pada rute-rute tertentu seperti Jakarta—Solo, dan Jakarta—Melbourne.

Sepanjang Desember 2023 ini, GIAA memproyeksikan dapat mengoperasikan sekitar 11.454 frekuensi penerbangan per minggu, atau tumbuh lebih dari 22% dibandingkan pada periode Nataru tahun 2022/2023.

"Jumlah tersebut diyakini akan terus bergerak dinamis sejalan dengan tren perjalanan masyarakat menggunakan transportasi udara pada akhir tahun ini," kata Irfan.

Wendo Asrul Rose, Pelaksana Tugas (Plt) Direktur Utama PT Angkasa Pura (AP) II, juga mengungkapkan perseroan telah menerima 456 penerbangan ekstra selama Nataru 2023/2024.

Per akhir November 2023, AP II menerima pengajuan penerbangan ekstra dari Malaysia Airlines, Citilink Indonesia dan AirAsia.

"Permohonan ekstra *flight* per 31 November 2023 tercatat 456 pergerakan pesawat," kata Wendo.

Sebanyak 456 penerbangan ekstra itu terdiri atas Citilink sebanyak 246 penerbangan ekstra, AirAsia sebanyak 184 penerbangan tambahan dan 26 penerbangan ekstra dari Malaysia Airlines.

Tidak hanya dari transportasi udara, PT Kereta Api Indonesia (Persero) juga siap mengoperasikan 11 kereta api (KAI) tambahan pada periode Angkutan Nataru.

Manager Humas PT Kereta Api Indonesia (KAI) Daop 1 Jakarta Ixfan Hendriwintoko mengatakan, secara total ada 92.712 kursi tambahan KA Jarak Jauh (KAJJ) untuk perjalanan rute favorit. Beberapa rute itu seperti Jakarta—Solo, Jakarta—Surabaya, Jakarta—Malang, dan Jakarta—Bandung.

"KAI menambah beberapa perjalanan di berbagai rute dan kelas untuk mengakomodasi tingginya minat masyarakat menggunakan kereta api pada

momen Nataru," ujar Ixfan.

Menurutnya, kereta api tambahan menjadi tanda kesiapan KAI dalam menyediakan sarana transportasi bagi pelanggan yang ingin melakukan perjalanan di masa Nataru.

KEGIATAN WISATA

Sementara itu, Wakil Ketua Masyarakat Transportasi Indonesia (MTI) Djoko Setijowarno menyatakan mobilitas masyarakat saat libur Nataru masih didominasi untuk kegiatan pariwisata.

Djoko membeberkan sejumlah permasalahan angkutan pariwisata masih banyak terjadi, terutama untuk jenis angkutan bus pariwisata. Menurutnya, masih banyak pengusaha angkutan pariwisata yang tidak mau mengurus izinnya.

"Saat Nataru, mobilitas didominasi berwisata. Masih banyak perusahaan bus wisata belum melakukan *risk journey*," ujar Djoko.

Berdasarkan hasil investigasi lapangan, Djoko mengatakan masih banyaknya *overtime* pengemudi yang tidak dipantau oleh perusahaan penyedia jasa angkutan.

Di sisi lain, keterampilan pengemudi bus dalam mengenal jalan yang akan dilalui juga cenderung minim sehingga menyebabkan bus pariwisata melintasi jalanan yang tidak sesuai dengan ukuran bus.

Oleh karena itu, Djoko menekankan bahwa pemerintah harus melakukan evaluasi dan pengawasan terhadap perusahaan angkutan umum dan pariwisata.

Evaluasi itu termasuk dalam hal jumlah armada kendaraan, status kendaraan, status kartu pengawasan dan status aktif perusahaan.

"Pemerintah dapat memberikan teguran dan sanksi secara bertahap kepada perusahaan angkutan umum yang telah memiliki izin penyelenggaraan apabila perusahaan tersebut melakukan pelanggaran

Saat Natal dan Tahun Baru, mobilitas didominasi [kegiatan] berwisata.

dan terlibat suatu kecelakaan," katanya.

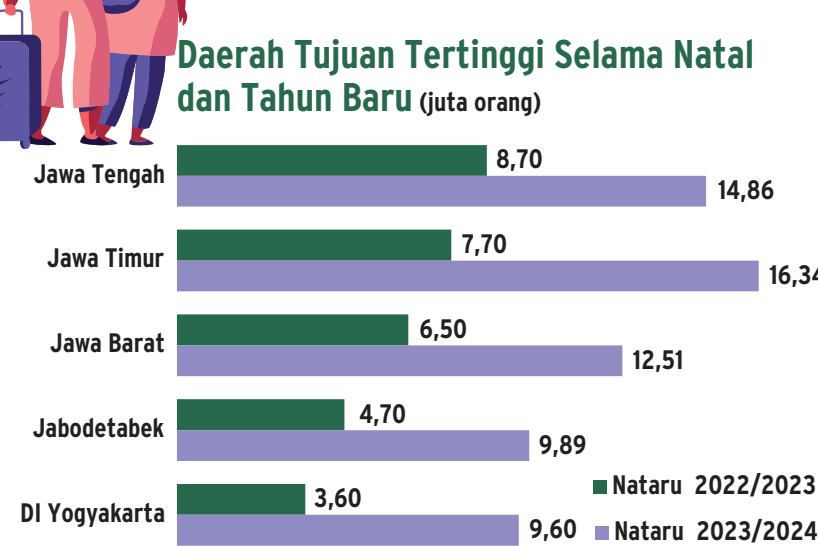
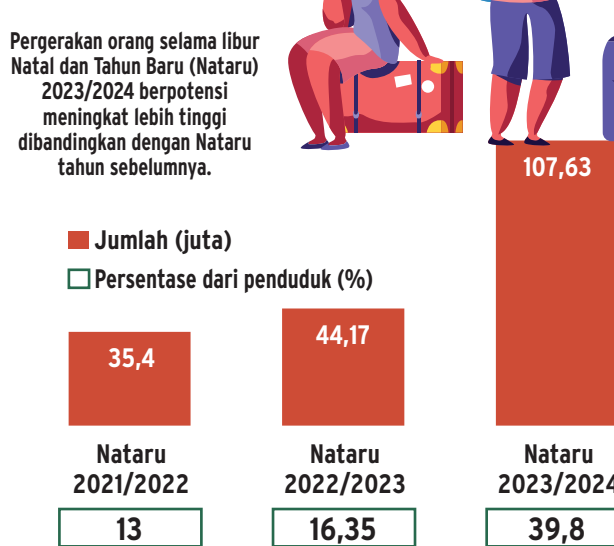
Hasil survei Badan Kebijakan Transportasi (BKT) Kemenhub memproyeksikan potensi pergerakan masyarakat saat libur Nataru 2023/2024 mencapai 107,63 juta orang atau 39,83% dari total populasi nasional.

Angka itu naik signifikan hingga 143,65% dari prediksi pergerakan masyarakat saat Nataru tahun lalu sebesar 44,17 juta orang.

Hasil survei juga menunjukkan bahwa alasan masyarakat bepergian di masa libur Nataru yang paling tertinggi adalah liburan ke lokasi wisata (45,29%). Kemudian liburan pulang kampung (30,15%), dan merayakan Nataru di kampung halaman (18,98%).

BKT menerbitkan sejumlah rekomendasi kepada pemerintah daerah yaitu dalam menghadapi mobilisasi masyarakat saat Nataru antara lain melakukan promosi tarif *bundling* transportasi massal perkotaan dengan destinasi wisata untuk menarik minat masyarakat menggunakan transportasi publik.

Selanjutnya, menyusun kebijakan keselamatan dan kelancaran lalu lintas, menambah personil keamanan, menambah fasilitas keselamatan jalan arteri di daerah, dan perbaikan prasarana infrastruktur jalan. (Rizqi Rajendra)



Sumber: Survei Pergerakan Orang Selama Libur Nataru 2023/2024, Badan Kebijakan Transportasi, diolah BISNIS/SINTA NOVIZAH

| SENGKETA BIODIESEL UNI EROPA |

INDONESIA YAKIN MENANG DI WTO

Bisnis, JAKARTA — Badan Pengelola Dana Perkebunan Kelapa Sawit berkeyakinan Indonesia bisa memenangkan sengketa perdagangan bea masuk imbalan produk biodiesel oleh Uni Eropa di Organisasi Perdagangan Dunia.

Dwi Rachmawati
redaksi@bisnis.com

Direktur Utama Badan Pengelola Dana Perkebunan Kelapa Sawit (BPDPKS) Eddy Abdurrahman menyatakan BPDPKS tetap menaruh optimisme terhadap litigasi sengketa biodiesel di WTO bisa dimenangkan Indonesia.

“Kami selalu optimistis, tetapi segala sesuatunya tergantung pada proses litigasi di situ,” katanya sesuai menghadiri Pertemuan Nasional Petani Sawit Indonesia Apkasindo, Kamis (7/12).

Sejauh ini, dia menyatakan BPDPKS bakal memberikan sejumlah dukungan dalam penyelesaian sengketa biodiesel di Organisasi Perdagangan Dunia atau World Trade Organization (WTO).

Eddy membeberkan pihaknya bakal memberikan dukungan dengan menyiapkan kuasa hukum untuk melawan Uni Eropa.

“BPDPKS tetap memberikan dukungan terhadap langkah-langkah litigasi di WTO. Untuk dana lawyer, tenaga ahli, itu semua dari dana BPDPKS,” ujar Eddy.

Direktur Jenderal Perundingan Perdagangan Internasional Kementerian Perdagangan Djatmiko Bris Witjaksana menyebutkan sejumlah tantangan untuk memenangkan sengketa tersebut, di antaranya memperoleh data-data pendukung untuk memperkuat argumen pemerintah Indonesia dalam membantah tuduhan Uni Eropa.

“Dalam proses bersengketa, tantangan lainnya yang akan dihadapi adalah bagaimana mendapatkan hakim atau panelis yang fair, independen dan imparisial,” ujarnya, belum lama ini.

Djatmiko optimistis Indonesia bisa memenangkan sengketa terhadap Uni Eropa, kendati menghadapi tantangan.

Dia pun terus berkoordinasi dengan kementerian terkait, pelaku usaha dan tim kuasa hukum untuk menyampaikan

argumen gugatan yang kuat kepada panel.

Adapun, Indonesia pada forum pertemuan reguler Dispute Settlement Body (DSB) WTO pada 27 Oktober 2023 kembali mengajukan pembentukan panel penyelesaian sengketa biodiesel dengan Uni Eropa. Pengajuan pembentukan panel itu menjadi yang kedua kalinya setelah pengajuan pertama ditolak oleh Uni Eropa.

Dengan pengajuan pembentuk-

an panel kedua kalinya, secara otomatis telah terbentuk oleh WTO terlepas penolakan dari Uni Eropa.

Biro Advokasi Perdagangan Kemendag Nugraheni Prasetya Hastuti mengatakan pengajuan kembali pembentukan panel sengketa biodiesel menjadi upaya pemerintah untuk memperjuangkan akses pasar produk biodiesel Indonesia di pasar Uni Eropa.

Dia menilai Benua Biru itu diskriminatif terhadap produk

biodiesel Indonesia.

Adapun, pokok gugatan yang diajukan Indonesia dalam sengketa biodiesel antara lain isu tuduhan pendanaan biodiesel dari BPDPKS yang dianggap subsidi oleh Komisi Eropa. Selain itu, tuduhan Komisi Eropa terkait dengan dukungan dari Pemerintah Indonesia untuk penyediaan minyak kelapa sawit mentah (*crude palm oil/CPO*). Lalu, perhatian atas penghitungan ancaman kerugian material oleh Komisi Eropa yang tidak berdasar

dan tidak sesuai dengan ketentuan yang seharusnya.

Dalam keterangan resmi pada Senin (27/11), WTO menyatakan bahwa DSB telah menyetujui permintaan Indonesia untuk pembentukan panel sengketa guna meninjau bea masuk yang digunakan oleh Uni Eropa atas biodiesel asal Indonesia.

Komisi Uni Eropa telah menginisiasi penyelidikan antisubsidi terhadap produk biodiesel Indonesia sejak 6 Desember 2018. ■

PENGUMUMAN

SATUAN TUGAS PENANGANAN HAK TAGIH NEGARA DANA BANTUAN LIKUIDITAS BANK INDONESIA

GEDUNG SYAFRUDDIN PRAWIRANEGARA II LANTAI 4 LITARA, JALAN LAPANGAN BANTENG TIMUR NO.2-4
JAKARTA 10710 TELEPON (021) 3502904 FAX (021) 3447478

PANGGILAN PENAGIHAN

Nomor PENG-138/KSB/2023

- | | |
|--|--|
| 1. Pengurus PT Global Tracindo Nusantara | : Plaza Sentral, Jl. Jend. Sudirman No. 47, Jakarta Selatan |
| 2. Sdr. Abu Hermanto (Direktur) | : Jl. Widya Chandra Raya No. 37, Komp. LIPI, RT 008/RW 01, Senayan, Kec. Kebayoran Baru, Jakarta Selatan |
| 3. Sdr. Alin (Komisaris) | : Jl. Widya Chandra Raya No. 37, Komp. LIPI, RT 008/RW 01, Senayan, Kec. Kebayoran Baru, Jakarta Selatan |
| 4. Sdr. Wahyu Budiono (Penjamin) | : Jl. Widya Chandra Raya No. 37, RT 008/RW 01, Senayan, Kec. Kebayoran Baru, Jakarta Selatan |

Sehubungan dengan pelaksanaan tugas Satuan Tugas Penanganan Hak Tagih Negara Dana Bantuan Likuiditas Bank Indonesia berdasarkan Keputusan Presiden RI Nomor 6 Tahun 2021 sebagaimana telah diubah dengan Keputusan Presiden Nomor 16 Tahun 2021, dan mengingat Pasal 46 dan 47 Undang-Undang Nomor 30 Tahun 2014 tentang Administrasi Pemerintahan, dengan ini diminta kehadiran Saudara pada:

hari/tanggal : Kamis, 14 Desember 2023
waktu : 08.30 s.d. 10.30 WIB
tempat : Ruang Rapat Satgas BLBI, Gedung Syafruddin Prawiranegara Lantai 4, Jl. Lapangan Banteng Timur No. 2-4, Jakarta Pusat
agenda : menyelesaikan hak tagih negara dana BLBI Debitur a.n. PT Global Tracindo Nusantara eks Sejahtera Bank Umum setidak-tidaknya sebesar Rp6.421.210.795,31 (enam miliar empat ratus dua puluh satu juta dua ratus sepuluh ribu tujuh ratus sembilan puluh lima rupiah tiga puluh satu sen), dan US\$1.352.000,00 (satu juta tiga ratus lima puluh dua ribu dollar amerika), belum termasuk Biaya Administrasi pengurusan piutang negara.
menghadap : Kelompok Kerja (Pokja) Tim A Satgas BLBI

Mengingat pentingnya pertemuan ini, agar Saudara hadir secara langsung. Dalam hal Saudara tidak memenuhi kewajiban penyelenggaraan hak tagih Negara, maka akan dilakukan tindakan sebagaimana diatur dalam peraturan perundang-undangan.

Perlu kami sampaikan bahwa berdasarkan Peraturan Pemerintah Republik Indonesia Nomor 28 Tahun 2022 tentang Pengurusan Piutang Negara oleh Panitia Urusan Piutang Negara, dinyatakan bahwa terhadap Penanggung Hutang, Penjamin Hutang, atau Pihak yang Memperoleh Hak (keluarga dalam hubungan darah ke atas, ke bawah, atau ke samping sampai derajat kedua dan/atau suami/istri) dapat dikenakan tindakan keperdataan dan/atau layanan publik, antara lain tidak memperoleh hak atau pelayanan dalam memperoleh kredit dan pembiayaan, membuka rekening tabungan, deposito, dan giro, penghentian perizinan bidang usaha, penghentian perizinan Surat Izin Mengemudi (SIM), penghentian layanan publik berupa penerbitan, perpanjangan dan perubahan data paspor, penghentian layanan perpajakan, maupun penghentian layanan publik terkait pendaftaran/perpanjangan/peningkatan hak atas tanah dan/atau tanah bangunan.

Demikian pengumuman ini untuk dipenuhi.

Jakarta, 1 Desember 2023
Ketua Satuan Tugas



Ditandatangani secara elektronik
Ronald Silaban

PENGUMUMAN

SATUAN TUGAS PENANGANAN HAK TAGIH NEGARA DANA BANTUAN LIKUIDITAS BANK INDONESIA

GEDUNG SYAFRUDDIN PRAWIRANEGARA II LANTAI 4 LITARA, JALAN LAPANGAN BANTENG TIMUR NO.2-4
JAKARTA 10710 TELEPON (021) 3502904 FAX (021) 3447478

PANGGILAN PENAGIHAN

Nomor PENG-139/KSB/2023

- | | |
|---------------------------|--|
| 1. Pengurus CV Nusa Sakti | : - Jl. Widya Chandra Raya No. 37, RT 008/RW 01, Senayan, Kec. Kebayoran Baru, Jakarta Selatan |
| | - Jl. Jend. Gatot Subroto No. 27, Jakarta Selatan |
| 2. Sdr. Alin (Direktur) | : Jl. Widya Chandra Raya No. 37, Komp. LIPI, RT 008/RW 01, Senayan, Kec. Kebayoran Baru, Jakarta Selatan |

Sehubungan dengan pelaksanaan tugas Satuan Tugas Penanganan Hak Tagih Negara Dana Bantuan Likuiditas Bank Indonesia berdasarkan Keputusan Presiden RI Nomor 6 Tahun 2021 sebagaimana telah diubah dengan Keputusan Presiden Nomor 16 Tahun 2021, dan mengingat Pasal 46 dan 47 Undang-Undang Nomor 30 Tahun 2014 tentang Administrasi Pemerintahan, dengan ini diminta kehadiran Saudara pada:

hari/tanggal : Kamis, 14 Desember 2023
waktu : 10.00 s.d. 12.00 WIB
tempat : Ruang Rapat Satgas BLBI, Gedung Syafruddin Prawiranegara Lantai 4, Jl. Lapangan Banteng Timur No. 2-4, Jakarta Pusat
agenda : menyelesaikan hak tagih negara dana BLBI Debitur a.n. CV Nusa Sakti eks Sejahtera Bank Umum setidak-tidaknya sebesar Rp23.808.763.085,44 (dua puluh tiga miliar delapan ratus delapan juta tujuh ratus enam puluh tiga ribu delapan puluh lima rupiah empat puluh empat sen), belum termasuk Biaya Administrasi pengurusan piutang negara.
menghadap : Kelompok Kerja (Pokja) Tim A Satgas BLBI

Mengingat pentingnya pertemuan ini, agar Saudara hadir secara langsung. Dalam hal Saudara tidak memenuhi kewajiban penyelenggaraan hak tagih Negara, maka akan dilakukan tindakan sebagaimana diatur dalam peraturan perundang-undangan.

Perlu kami sampaikan bahwa berdasarkan Peraturan Pemerintah Republik Indonesia Nomor 28 Tahun 2022 tentang Pengurusan Piutang Negara oleh Panitia Urusan Piutang Negara, dinyatakan bahwa terhadap Penanggung Hutang, Penjamin Hutang, atau Pihak yang Memperoleh Hak (keluarga dalam hubungan darah ke atas, ke bawah, atau ke samping sampai derajat kedua dan/atau suami/istri) dapat dikenakan tindakan keperdataan dan/atau layanan publik, antara lain tidak memperoleh hak atau pelayanan dalam memperoleh kredit dan pembiayaan, membuka rekening tabungan, deposito, dan giro, penghentian perizinan bidang usaha, penghentian perizinan Surat Izin Mengemudi (SIM), penghentian layanan publik berupa penerbitan, perpanjangan dan perubahan data paspor, penghentian layanan perpajakan, maupun penghentian layanan publik terkait pendaftaran/perpanjangan/peningkatan hak atas tanah dan/atau tanah bangunan.

Demikian pengumuman ini untuk dipenuhi.

Jakarta, 1 Desember 2023
Ketua Satuan Tugas



Ditandatangani secara elektronik
Ronald Silaban

PENGUMUMAN

SATUAN TUGAS PENANGANAN HAK TAGIH NEGARA DANA BANTUAN LIKUIDITAS BANK INDONESIA

GEDUNG SYAFRUDDIN PRAWIRANEGARA II LANTAI 4 LITARA, JALAN LAPANGAN BANTENG TIMUR NO.2-4
JAKARTA 10710 TELEPON (021) 3502904 FAX (021) 3447478

PANGGILAN PENAGIHAN

Nomor: PENG-140/KSB/2023

- | | |
|---|--|
| 1. Pengurus PT Wirasehati Usahatama | : Jl. Kelapa Puan Timur IV NE 4/3, RT 010/RW012, Pegangsaan, Jakarta Utara |
| 2. Sdr. James Suherman (Direktur Utama) | : Kp. Baru RT 001/RW 003, Desa Kragilan, Kec. Kragilan, Serang |
| 3. Sdr. Aan Kartini (Direktur) | : Jl. Bintaro Permai II/63, RT 004/RW 001, Bintaro, Jakarta Selatan |
| 4. Sdr. Drs. H. Atje Wiryaman (Komisaris) | : Jl. Bintaro Permai II/63, RT 004/RW 001, Bintaro, Jakarta Selatan |

Sehubungan dengan pelaksanaan tugas Satuan Tugas Penanganan Hak Tagih Negara Dana Bantuan Likuiditas Bank Indonesia berdasarkan Keputusan Presiden RI Nomor 6 Tahun 2021 sebagaimana telah diubah dengan Keputusan Presiden Nomor 16 Tahun 2021, dan mengingat Pasal 46 dan 47 Undang-Undang Nomor 30 Tahun 2014 tentang Administrasi Pemerintahan, dengan ini diminta kehadiran Saudara pada:

hari/tanggal : Kamis, 14 Desember 2023
waktu : 13.00 s.d. 15.00 WIB
tempat : Ruang Rapat Satgas BLBI, Gedung Syafruddin Prawiranegara Lantai 4, Jl. Lapangan Banteng Timur No. 2-4, Jakarta Pusat
agenda : menyelesaikan hak tagih negara dana BLBI Debitur a.n. PT Wirasehati Usahatama eks Sejahtera Bank Umum setidak-tidaknya sebesar US\$985.341,89 (sembilan ratus delapan puluh lima ribu tiga ratus empat puluh satu dollar amerika delapan puluh sembilan sen), belum termasuk Biaya Administrasi pengurusan piutang negara.
menghadap : Kelompok Kerja (Pokja) Tim A Satgas BLBI

Mengingat pentingnya pertemuan ini, agar Saudara hadir secara langsung. Dalam hal Saudara tidak memenuhi kewajiban penyelenggaraan hak tagih Negara, maka akan dilakukan tindakan sebagaimana diatur dalam peraturan perundang-undangan.

Perlu kami sampaikan bahwa berdasarkan Peraturan Pemerintah Republik Indonesia Nomor 28 Tahun 2022 tentang Pengurusan Piutang Negara oleh Panitia Urusan Piutang Negara, dinyatakan bahwa terhadap Penanggung Hutang, Penjamin Hutang, atau Pihak yang Memperoleh Hak (keluarga dalam hubungan darah ke atas, ke bawah, atau ke samping sampai derajat kedua dan/atau suami/istri) dapat dikenakan tindakan keperdataan dan/atau layanan publik, antara lain tidak memperoleh hak atau pelayanan dalam memperoleh kredit dan pembiayaan, membuka rekening tabungan, deposito, dan giro, penghentian perizinan bidang usaha, penghentian perizinan Surat Izin Mengemudi (SIM), penghentian layanan publik berupa penerbitan, perpanjangan dan perubahan data paspor, penghentian layanan perpajakan, maupun penghentian layanan publik terkait pendaftaran/perpanjangan/peningkatan hak atas tanah dan/atau tanah bangunan.

Demikian pengumuman ini untuk dipenuhi.

Jakarta, 1 Desember 2023
Ketua Satuan Tugas



Ditandatangani secara elektronik
Ronald Silaban

PENGUMUMAN

SATUAN TUGAS PENANGANAN HAK TAGIH NEGARA DANA BANTUAN LIKUIDITAS BANK INDONESIA

GEDUNG SYAFRUDDIN PRAWIRANEGARA II LANTAI 4 LITARA, JALAN LAPANGAN BANTENG TIMUR NO.2-4
JAKARTA 10710 TELEPON (021) 3502904 FAX (021) 3447478

PANGGILAN PENAGIHAN

Nomor: PENG-141/KSB/2023

- | | |
|----------------------------------|--|
| 1. Pengurus PT Metra Eka Perkasa | : Jl. Gatot Subroto No. 159, Medan |
| 2. Sdr. Rustan (Direktur) | : Jl. Seram No. 26, Medan Timur, Medan |
| 3. Sdr. Rusman (Komisaris) | : Jl. Gatot Subroto No. 159, Medan |

Sehubungan dengan pelaksanaan tugas Satuan Tugas Penanganan Hak Tagih Negara Dana Bantuan Likuiditas Bank Indonesia berdasarkan Keputusan Presiden RI Nomor 6 Tahun 2021, dan mengingat Pasal 46 dan 47 Undang-Undang Nomor 30 Tahun 2014 tentang Administrasi Pemerintahan, dengan ini diminta kehadiran Saudara pada:

hari/tanggal : Kamis, 14 Desember 2023
waktu : 14.00 s.d. 16.00 WIB
tempat : Ruang Rapat Satgas BLBI, Gedung Syafruddin Prawiranegara Lantai 4, Jl. Lapangan Banteng Timur No. 2-4, Jakarta Pusat
agenda : menyelesaikan hak tagih negara dana BLBI Debitur a.n. PT Metra Eka Perkasa eks Sejahtera Bank Umum setidak-tidaknya sebesar Rp20.000.000.000,00 (dua puluh miliar rupiah), belum termasuk Biaya Administrasi pengurusan piutang negara.
menghadap : Kelompok Kerja (Pokja) Tim A Satgas BLBI

Mengingat pentingnya pertemuan ini, agar Saudara hadir secara langsung. Dalam hal Saudara tidak memenuhi kewajiban penyelenggaraan hak tagih Negara, maka akan dilakukan tindakan sebagaimana diatur dalam peraturan perundang-undangan.

Perlu kami sampaikan bahwa berdasarkan Peraturan Pemerintah Republik Indonesia Nomor 28 Tahun 2022 tentang Pengurusan Piutang Negara oleh Panitia Urusan Piutang Negara, dinyatakan bahwa terhadap Penanggung Hutang, Penjamin Hutang, atau Pihak yang Memperoleh Hak (keluarga dalam hubungan darah ke atas, ke bawah, atau ke samping sampai derajat kedua dan/atau suami/istri) dapat dikenakan tindakan keperdataan dan/atau layanan publik, antara lain tidak memperoleh hak atau pelayanan dalam memperoleh kredit dan pembiayaan, membuka rekening tabungan, deposito, dan giro, penghentian perizinan bidang usaha, penghentian perizinan Surat Izin Mengemudi (SIM), penghentian layanan publik berupa penerbitan, perpanjangan dan perubahan data paspor, penghentian layanan perpajakan, maupun penghentian layanan publik terkait pendaftaran/perpanjangan/peningkatan hak atas tanah dan/atau tanah bangunan.

Demikian pengumuman ini untuk dipenuhi.

Jakarta, 1 Desember 2023
Ketua Satuan Tugas



Ditandatangani secara elektronik
Ronald Silaban

| LRT JABODEBEK 2023 |

KAI Raih Subsidi Rp119 Miliar

Bisnis, JAKARTA — Kementerian Perhubungan telah menganggarkan dana kewajiban pelayanan publik atau *public service obligation* Lintas Raya Terpadu (LRT) Jabodebek selama 2023 sebesar Rp119,79 miliar.

Dengan anggaran subsidi sebesar itu, LRT Jabodebek menerima subsidi Rp119,79 miliar untuk operasional selama 126 hari karena kereta ringan itu beroperasi komersial mulai 28 Agustus 2023.

Direktur Jenderal Perkeretaapian Kemenhub Rival Wasal mengatakan, dana *public service obligation* (PSO) untuk subsidi LRT Jabodebek itu dilakukan pemerintah guna mendorong pergeseran mobilitas masyarakat dari kendaraan pribadi menuju transportasi massal.

“Pemerintah telah memberikan beragam insentif untuk menarik minat masyarakat, seperti pada LRT Jabodebek,” ujarnya saat Penandatanganan Kontrak Subsidi Penyelenggaraan Kereta Api Ringan (LRT) Terintegrasi di Wilayah Jakarta, Bogor, Depok, dan Bekasi Tahun 2023 di Stasiun LRT Jabodebek Halim, Kamis (7/12).

Adapun, nilai PSO tersebut telah resmi tertuang dalam kontrak subsidi yang ditandatangani Direktur Jenderal Rival dan Direktur Utama PT Kereta Api Indonesia (KAI) Didiek Hartantyo.

Rival mengklaim penandatanganan kontrak subsidi untuk LRT Jabodebek tersebut merupakan wujud nyata kehadiran pemerintah bagi masyarakat melalui layanan kereta api yang terjangkau.

Sementara itu, Direktur Utama PT KAI Didiek Hartantyo menegaskan bahwa perseroan berkomitmen melaksanakan penugasan PSO dengan sebaik-baiknya.

“Kami siap melaksanakan amanah yang diberikan Kementerian Perhubungan dalam hal ini Direktorat Jenderal Perkeretaapian, sesuai kontrak untuk LRT Jabodebek,” tutur Didiek.

Dia memastikan bahwa PT KAI terus melakukan peningkatan pelayanan sarana, fasilitas, dan pelayanan lainnya, dengan berkoordinasi serta berkolaborasi bersama pihak-pihak terkait seiring pemanfaatan PSO tersebut. “KAI akan terus mendukung pemerintah dalam meningkatkan pelayanan bagi masyarakat,” kata Didiek. (Dwi Rachmawati)

| PENDAPATAN ASLI DAERAH |

SIASAT BALI PERTEBAL KANTONG PENERIMAAN

Perekonomian Bali tengah bertransformasi dengan pemanfaatan energi bersih dan berkelanjutan. Namun, struktur pendapatan asli daerah provinsi ini masih bertumpu kepada pajak kendaraan bermotor. Untuk itu, Bali dinilai perlu bersiasat guna menciptakan kantong-kantong penerimaan *anyar*, termasuk optimalisasi pajak wisatawan.

Harian Noris Saputra
redaksi@bisnis.com

Pertumbuhan kendaraan listrik di Bali terus menunjukkan tren positif, karena didukung oleh regulasi dan kehadiran infrastruktur pendukung yang dibangun oleh pemerintah melalui badan usaha milik negara (BUMN).

Bali juga telah dijadikan daerah percontohan oleh pemerintah pusat untuk transisi dari kendaraan konvensional ke kendaraan listrik.

Pemerintah Provinsi (Pemprov) Bali mencatat, jumlah kendaraan listrik di Pulau Dewata sudah di atas 3.000 unit, tumbuh 100% jika dibandingkan dengan 2022 yang jumlahnya masih di angka 1.064 unit.

Dari angka tersebut, 82% di antaranya merupakan sepeda motor listrik, dan sisanya mobil listrik. Infrastruktur pendukung, seperti Stasiun Pengisian Kendaraan Listrik Umum (SPKLU) juga sudah tersedia, terutama di Kota Denpasar dan Kabupaten Badung. Secara keseluruhan, SPKLU tersedia di 21 lokasi yang mayoritas dibangun oleh PT PLN (Persero).

Baru-baru ini, pihak swasta juga sudah mulai masuk untuk membangun SPKLU di Bali. Ketertarikan sektor privat masuk ke bisnis ini lantaran pertumbuhan kendaraan listrik di Bali yang signifikan.

Pertumbuhan itu sekaligus menjadi penanda bahwa Bali berkomitmen mencapai *net zero emission* pada 2045.

Akan tetapi, pertumbuhan kendaraan listrik —yang akan mengurangi pemakaian kendaraan konvensional— masih menyisakan sejumlah persoalan.

Pulau Dewata dipandang berpotensi kehilangan pendapatan asli daerah (PAD) yang besar jika kendaraan konvensional berkurang drastis di masa mendatang.

Pasalnya, sumber PAD terbesar Bali hingga saat ini masih berasal dari Pajak Kendaraan Bermotor (PKB).

Kepala Badan Pendapatan Daerah (Bapenda) Provinsi Bali I Made Santha mengungkapkan bahwa 82% PAD Bali bersumber dari PKB.

Pihaknya mencatat, hingga November 2023 PAD Bali mencapai Rp4,19 triliun. Dari jumlah ini, PAD dari PKB mencapai Rp1,6 triliun, sedangkan PAD dari Bea Balik Nama Kendaraan Bermotor (BBNKB) sebanyak Rp1,29 triliun. Adapun, PAD dari Pajak atas Penggunaan Bahan Bakar Kendaraan Bermotor (PBBKB) mencapai Rp515,28 miliar.

Santha mengaku bahwa tren penggunaan kendaraan listrik yang ke depannya diproyeksikan bakal makin banyak, sehingga berisiko menurunkan potensi PAD dari pajak kendaraan.

Dia mengungkapkan bahwa pihaknya telah melaporkan potensi penurunan PAD tersebut ke pemerintah pusat.



Foto udara kawasan Pantai Legian Kuta, Kabupaten Badung, Bali, belum lama ini.

Menurutnya, harus ada kompensasi yang sesuai kepada Bali dengan dijadikannya provinsi itu sebagai *pilot project* penggunaan kendaraan listrik.

“Kami sudah sampaikan soal dampak ke depan jika [jumlah] kendaraan konvensional di Bali berkurang, maka potensi pajak kendaraan juga akan turun, sedangkan 82% PAD kami dari pajak kendaraan tersebut. Tentu Bali memerlukan kompensasi untuk menjaga PAD ini. Kami berharap ada tindak lanjut dari pemerintah pusat,” jelasnya, kepada *Bisnis*, Kamis (7/12).

Bappeda Bali mencatat bahwa jumlah kendaraan yang tercatat sebagai wajib pajak mencapai 3,3 juta kendaraan, baik sepeda motor maupun mobil.

Sementara itu, pajak kendaraan listrik hingga saat ini masih Rp0 alias tidak ada.

Hal ini, imbuhnya, yang membuat Bali kehilangan PAD yang besar.

SUMBER PAD BARU

Santha memandang bahwa selain mengusahakan kompensasi dari pemerintah pusat, Pemprov Bali juga berupaya mencari sumber PAD baru untuk mengantisipasi potensi penurunan PAD jika penggunaan kendaraan listrik terus tumbuh.

Dia menilai bahwa sumber PAD baru yang berpotensi untuk dioptimalkan a.l retribusi atau pajak wisatawan mancanegara (*wisman*) yang bakal berlaku mulai Februari 2024.

Menurutnya, jika pajak *wisman* yang senilai Rp150.000 per orang ini bisa optimal, maka akan mengurangi beban dari pajak

kendaraan bermotor. Pasalnya, anggaran untuk mengatasi persoalan sampah dan program lainnya selama ini berasal dari pajak kendaraan.

Selain itu, imbuhnya, Bali juga akan mengoptimalkan pajak aktivitas di laut, seperti menyelam.

Langkah tersebut dilakukan lantaran banyak titik perairan di Bali yang berpotensi menjadi sumber PAD, yang terbesar salah satunya di Nusa Penida.

Santha mengungkapkan bahwa retribusi terhadap aktivitas menyelam sudah mulai dipungut sejak beberapa bulan lalu. Akan tetapi, imbuhnya, masih membutuhkan waktu yang panjang agar pungutan tersebut optimal.

Bisnis mencatat bahwa pemerintah pusat melalui Undang-Undang No. 1/2022 tentang Hubungan Keuangan Pemerintah Pusat dan Daerah, telah memberi ruang sumber PAD baru bagi pemerintah daerah.

Dalam beleid ini, pemerintah provinsi diberi kewenangan memungut pajak dari aktivitas tambang galian C, dan pajak alat berat.

Akan tetapi, Shanta memandang bahwa Bali tidak memiliki daerah tambang yang besar seperti daerah lain, dan tidak banyak alat berat yang beraktivitas di Bali.

Menurutnya, galian C di Bali hanya berpusat di Kabupaten Karangasem, sehingga Bali dipandang masih tetap membutuhkan kompensasi dari pemerintah pusat.

Sementara itu, Kepala Dinas Pariwisata Bali Tjok Bagus Pemyayun sebelumnya menjelaskan bahwa Pemprov Bali akan berupaya mengoptimalkan pa-



Bali memerlukan kompensasi untuk menjaga PAD ini.

jak wisatawan sebagai sumber PAD baru.

Tjok Bagus menilai bahwa pajak wisatawan ini menjadi angin segar bagi pembangunan Bali lantaran selama ini Pemprov Bali tidak mendapatkan pemasukan secara langsung dari aktivitas pariwisata di Pulau Dewata.

Hal ini lantaran pajak hotel dan restoran sudah langsung masuk ke pemerintah kabupaten dan kota.

“Pajak wisatawan ini akan mulai berlaku pada Februari 2024. Tentu kami akan mencari formula terbaik agar pungutannya bisa optimal, misalnya dengan menggandeng agen perjalanan, asosiasi pariwisata yang berhubungan langsung dengan wisatawan mancanegara. Sosialisasi kami terus lakukan,” jelasnya.

Dari hitungan Pemprov Bali menunjukkan bahwa potensi PAD dari pajak wisatawan mancanegara dapat mencapai Rp900 miliar, dengan asumsi kunjungan 6 juta turis asing per tahun.

Pada 2023,

kunjungan wisatawan asing ke Bali sudah menembus 4,3 juta, dan diproyeksikan akan tembus di angka 6 juta pada 2024, apabila kondisi ekonomi global mendukung dan tidak ada pandemi baru.

Di sisi lain, ekonom Universitas Pendidikan Nasional (Undiknas) Denpasar Ida Bagus Raka Suardana menjelaskan bahwa masifnya penggunaan kendaraan listrik di Bali pasti akan berpengaruh terhadap PAD provinsi ini.

Oleh karena itu, dia memandang bahwa pemerintah pusat harus memberikan imbal balik kepada Bali berupa dana kompensasi yang sesuai dengan perolehan dari pajak kendaraan.

Menurutnya, selama ini sekitar 80% PAD Bali berasal dari pajak kendaraan. Provinsi ini juga tak memiliki sumber daya tambang seperti daerah lainnya, sehingga sumber PAD wilayah ini belum beragam.

“Harus ada peran pemerintah pusat melalui kebijakan perimbangan dana pusat daerah, karena penggunaan kendaraan listrik pasti akan berdampak ke PAD. Sementara itu, pendapatan Bali dari tambang, misalnya itu kecil sekali, karena Bali bukan daerah tambang,” jelas Suardana.

Kendati demikian, dia juga mendorong Pemprov Bali untuk lebih inovatif dalam mencari sumber PAD baru.

Dia memandang bahwa peran badan usaha milik daerah (BUMD) dan perusahaan daerah (perusda) dapat dioptimalkan untuk meningkatkan PAD. “Sehingga sumber PAD lebih beragam dan tidak bergantung ke satu sumber saja,” katanya. ■

Penerimaan Pajak Daerah Bali 2023 (Rp miliar)

Komponen	Target	Realisasi*
PKB	1.495,87	1.606,28
BBNKB	985,01	1.294,9
PBBKB	400	515,28
Pajak Air Permukaan	3,2	3,71
Pajak Rokok	354,87	270,39
Total Pajak Daerah	3.238,96	3.690,57

Ket: *) Hingga November 2023

Sumber: Bapenda Bali

Pendapatan Asli Daerah Bali 2023 (Rp miliar)

Komponen	Target	Realisasi*
Pajak Daerah	3.238,96	3.690,57
Retribusi Daerah	53,41	14,08
Hasil Pengelolaan Kekayaan Daerah Yang Dipisahkan	808,12	158,12
Lain-lain PAD yang Sah	940,94	327,3
Total PAD	5.041,46	4.190,08

Sumber: Bapenda Bali
Ket: *) Hingga November 2023

Pajak Kendaraan Bermotor masih menjadi penyumbang utama pendapatan asli daerah (PAD) Bali hingga November 2023.



BISNIS/M.Albir Damara

| INDUSTRI OTOMOTIF |

DERU EKSPOR SEPEDA MOTOR MELEMAH

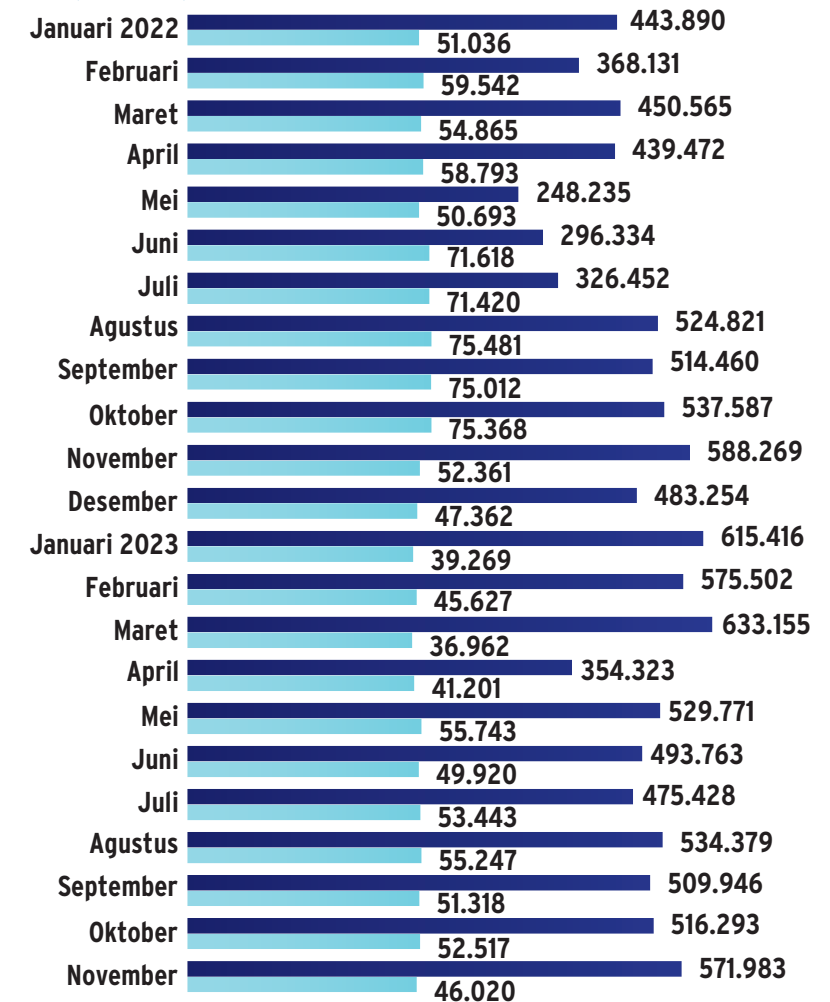
Bisnis, JAKARTA — Asosiasi Industri Sepeda Motor Indonesia mencatat penurunan ekspor sepeda motor selama periode Januari—Oktober 2023 hingga 24,26% menjadi 527.267 unit, dipicu salah satunya anjloknya daya beli di negara importir.

Nuhansa Mikrefin YP
redaksi@bisnis.com



Penjualan sepeda motor dalam tren peningkatan secara bulanan meskipun ekspor kendaraan bermotor roda dua tersebut terus melemah.

Perkembangan Penjualan dan Ekspor Sepeda Motor (unit)



Ketua Bidang Komersial Asosiasi Industri Sepeda Motor Indonesia (AISI) Sigit Kumala mengatakan bahwa ekspor sepeda motor sepanjang 10 bulan 2022 bahkan mencapai 643.828 unit.

Menurutnya, penurunan ekspor disebabkan oleh permintaan dari beberapa negara tujuan yang mengalami pelemahan.

Sejauh ini, dia mengungkapkan negara Asia Timur dan Eropa mengurangi permintaan motor asal Indonesia. "Negara tujuan ekspor daya belinya lemah, dan yang menunjukkan penurunan adalah Eropa dan Asia," ujarnya kepada *Bisnis*, Kamis (7/12).

Dia juga mengungkapkan permintaan sepeda motor di Asia Tenggara memang mengalami penurunan, tetapi tidak dalam jumlah yang besar.

Data AISI mencatat, jenis sepeda motor yang paling banyak diekspor adalah jenis matik dengan kontribusi 52,50%, disusul model *sport* 24,35% dan *underbone* sekitar 23,16%.

Pada saat ekspor menurun secara tahunan, penjualan kendaraan bermotor roda dua secara domestik menyentuh 5,8 juta unit pada Januari—Oktober 2023 atau naik 22,61% dibanding periode yang sama tahun lalu sebanyak 4,73 juta unit.

Sigit menjelaskan penjualan sepeda motor nasional didominasi oleh *scooter* atau motor matik sekitar 89,76% dari total penjualan. Kemudian segmen *underbone* atau motor bebek dan *sport* yang masing-masing berkontribusi sebesar 5,106% dan 5,18%.

Dia mengatakan penjualan sepeda motor masih menunjukkan kenaikan meski inflasi Indonesia pada November 2023 sebesar 0,38% secara bulanan, sehingga mencapai 2,86% secara tahunan.

Selain itu, pengkreditan untuk sepeda motor juga disebut masih stabil meskipun Bank Indonesia (BI) menetapkan suku bunga menjadi 6%. Data Otoritas Jasa Keuangan menunjukkan *nonperforming financing* (NPF) neto tercatat sebesar 0,78%, sedangkan NPF *gross* mencapai 2,25% pada Oktober 2023.

Kenaikan kredit imbas suku bunga baru akan mengalami kenaikan pada 2024, sehingga dampaknya belum akan terasa sampai akhir 2023.

"Sepeda motor [kredit] masih oke ya. Dari masalah pendanaan tidak menimbulkan tren NPF yang tinggi. Masih oke kok dalam kadar normal," ujarnya.

AISI memang menargetkan penjualan sepeda motor dapat mendekati angka 6,1 juta unit sampai dengan 6,2 juta unit seiring dengan *moncer*-nya penjualan sepanjang periode Januari—Agustus 2023.

Khusus ekspor, AISI menargetkan ekspor sepeda motor utuh atau *completely built up* (CBU) dapat menembus 550.000 sepanjang 2023. Target ekspor itu memang turun 26,03% dari pencapaian 743.551 unit sepanjang 2022.

Sigit mengatakan penurunan target ekspor untuk CBU disebabkan oleh

“Negara tujuan ekspor daya belinya lemah, dan yang menunjukkan penurunan adalah Eropa dan Asia.”

makin naiknya ekspor sepeda motor dalam bentuk terurairi atau *completely knock down* (CKD) sejak November 2022.

AISI sedang dalam proses untuk mengumpulkan data ekspor CKD agar dapat terlihat jumlahnya seperti ekspor CBU.

Menteri Perindustrian Agus Gumiwang sebelumnya mengatakan industri otomotif roda dua agar bisa bangkit dan setidaknya bisa menyamai pencapaian tahun lalu sebanyak 743.551 unit terlepas dari kondisi lemahnya daya beli baik dari domestik maupun global.

Menurut Agus, industri otomotif roda dua baik untuk ICE maupun motor listrik pun dapat menjadi pahlawan devisa negara untuk neraca perdagangan Indonesia. Akan tetapi, dia tidak memungkiri kalau ekspor motor listrik masih membutuhkan waktu dan berbeda dengan ICE.

PENJUALAN HONDA

Dalam kesempatan terpisah, PT Astra Honda Motor (AHM) men-

catatkan penjualan sepeda motor sebanyak 3,7 juta unit sepanjang Januari—September 2023.

Berdasarkan keterangan yang diterima *Bisnis*, penjualan sepeda motor Honda tersebut mengalami peningkatan 31% dibandingkan dengan periode yang sama tahun lalu atau secara *year-on-year* (YoY).

Selain itu, pangsa pasar dari merek Honda juga mencapai 79% dari total penjualan sepeda motor secara nasional. Adapun, AHM optimistis dapat memenuhi permintaan konsumen sekitar 4,6 juta unit sampai 4,7 juta unit pada 2023.

General Manager Corporate Communication AHM Ahmad Muhibuddin mengatakan, demi mencapai target tersebut, akan dilakukan upaya untuk mendorong *line-up* produk honda agar dapat diserap oleh pasar.

Salah satu upaya tersebut adalah menjalin kerja sama dengan lembaga pembiayaan untuk memberikan program-program yang menarik bagi konsumen. Hal itu lantaran masih banyak konsumen yang membeli sepeda motor dengan menggunakan skema kredit.

"Ya tentu kami berusaha mendorong produk-produk *line up* kami untuk bisa diserap oleh *market*. Kami akan promosi dan bekerja sama dengan *finance company* untuk bisa memberikan program-program menarik buat konsumen," ujar Muhib kepada *Bisnis*, belum lama ini.

Secara musiman, dia menyebut kondisi pasar sepeda motor akan cenderung mendarat pada periode Oktober—November 2023.

Setelahnya, pasar akan mulai meningkat kembali pada Desember 2023.

Selain itu, dia juga memastikan saat ini AHM sudah melewati masa-masa krisis semi-konduktor yang mempengaruhi produksi hingga penjualan sepeda motor Honda. Adapun, kapasitas produksi dari AHM mencapai 5,3 juta unit per tahunnya. Akan tetapi, dia menyebut produksi sepeda motor akan disesuaikan dengan kondisi pasar sepeda motor Indonesia dan juga rencana AHM

ke depannya. "Iya produksi menyesuaikan dengan *market* dan *planning* kami ke pasar," tuturnya.

Sebelumnya, Ketua Umum AISI Johannes Loman mengatakan bahwa penjualan sepeda motor pada 2023 bisa mendekati angka 6,1 juta unit sampai dengan 6,2 juta unit.

Target yang tinggi tersebut didorong oleh pertumbuhan ekonomi Indonesia yang stabil, inflasi yang terkendali, harga komoditas yang mulai stabil, serta dukungan instansi pembiayaan yang cukup baik.

"Kalau kami melihat perkembangan hingga Agustus 2023 dan adanya pameran-pameran ini, kami berharap itu bisa mendekati 6,1 juta sampai 6,2 juta unit atau akan di atas target yang sudah dicanangkan," ujarnya, belum lama ini. ■

| PEDULI PENDIDIKAN DI INDONESIA |

Bank KB Bukopin Dukungan Penuh Pembangunan Perpustakaan Multikultural di Bekasi



BISNIS—PT Bank KB Bukopin Tbk berkomitmen untuk memberikan kontribusi terbaiknya untuk mendukung pemberdayaan masyarakat Indonesia. Komitmen tersebut tidak hanya ditunjukkan melalui kegiatan usaha dan layanan perbankan, tetapi juga melalui Tanggung Jawab Sosial dan Lingkungan (TJSL) atau *Corporate Social Responsibility* (CSR). Adapun CSR yang dilakukan perseroan berfokus pada bidang prioritas yaitu pendidikan, sosial, dan lingkungan yang mengacu pada *Sustainable Development Goals*.

Wujud nyata dukungan Perseroan di sektor pendidikan tersebut dilakukan melalui Pembangunan Perpustakaan Multikultural yang terletak di Kabupaten Bekasi, Jawa Barat. Berkolaborasi dengan Gugah Nurani Indonesia, KB Kookmin Bank—Pemegang Saham Pengendali Bank KB Bukopin—dan Perseroan memberikan dukungan penuh terhadap pembangunan perpustakaan ini, yang bertujuan untuk mendukung literasi dan perkembangan masyarakat khususnya dalam bidang pendidikan.

Direktur Utama Bank KB Bukopin, Tom (Woo Yeul) Lee mengatakan, "Kami sangat

menyadari bahwa pendidikan adalah salah satu kunci untuk meraih masa depan yang lebih baik. Oleh karena itu, KB Bukopin sangat senang dan bangga bisa menjadi bagian penting dari Pembangunan Perpustakaan Multikultural ini yang diharapkan bisa menjadi sumber informasi yang konkret untuk anak-anak belajar dan mendapatkan ilmu sehingga bisa menggapai cita-citanya. Selain itu, kolaborasi dalam membangun gedung sekolah ramah lingkungan ini juga sejalan dengan komitmen Bank KB Bukopin dalam mewujudkan ESG. Kami percaya bahwa investasi dalam pendidikan akan memberikan hasil jangka panjang yang signifikan untuk membentuk generasi emas di masa mendatang."

Sebagai donor dalam pembangunan perpustakaan tersebut, KB Kookmin Bank dan KB Bukopin ikut serta dalam Acara Serah Terima Gedung Perpustakaan Multikultural yang dilaksanakan pada Kamis, 7 Desember 2023 di Kantor Desa Muktiwari, Kecamatan Cibitung, Kota Bekasi. Turut hadir dalam acara tersebut Bupati Bekasi; Dr. H. Dani Ramadhan, MT, General Manager ESG Planning Department KB Kookmin Bank; Mr. Yongbum

Cho, Wakil Direktur Utama Bank KB Bukopin, Robby Mondong, serta perwakilan Gugah Nurani Indonesia, dan perwakilan Bappeda Kabupaten Bekasi.

Selain memberikan dukungan secara material untuk pembangunan gedung perpustakaan yang ramah lingkungan ini, Bank KB Bukopin juga berkomitmen untuk meningkatkan *soft skills* masyarakat Desa Muktiwari, melalui penguatan kapasitas masyarakat Desa Muktiwari terkait pengelolaan perpustakaan, hingga peningkatan literasi keuangan bagi masyarakat khususnya bagi ibu dan anak yang berada di lokasi pembangunan Perpustakaan Multikultural.

Dengan peresmian serah terima Gedung Perpustakaan Multikultural ini, Bank KB Bukopin meyakini dapat memberikan kontribusi positif yang signifikan terhadap pertumbuhan berkelanjutan Indonesia. Hal ini sejalan dengan nilai-nilai KB Financial Group dan KB Kookmin Bank sebagai pemegang saham pengendali Bank KB Bukopin, yang senantiasa mengedepankan prinsip *Environment, Social, dan Governance* (ESG) dalam seluruh layanannya.

PENGUMUMAN

SATUAN TUGAS PENANGANAN HAK TAGIH NEGARA DANA BANTUAN LIKUIDITAS BANK INDONESIA

GEDUNG SYAFRUDDIN PRAWIRANEGARA II LANTAI 4 UTARA, JALAN LAPANGAN BANTENG TIMUR NO.2-4 JAKARTA 10710 TELEPON (021) 3200204 FAX (021) 3447478

PANGGILAN PENAGIHAN

Nomor: PENG-142/KSB/2023

- Pengurus Worldpoint Trading Pte Ltd : Blk 808, Kitchener Complex #03-175, French Road, Singapore 200808
- Sdr. Muhadi Alianto (*Personal Guarantee*) : Jl. Pluit Indah No. 30, Jakarta Utara
- Pengurus PT Bertoni (*Corporate Guarantee*) : Jl. Kerajinan No. 16A, Krukut, Kec. Taman Sari, Jakarta Barat 11140
- Pengurus PT Bertoni Sari Jaya (*Corporate Guarantee*) : - Jl. Kerajinan No. 16A, Krukut, Kec. Taman Sari, Jakarta Barat 11140
- Jl. Pluit Sakti Raya No. 44, Pluit, Jakarta Utara
- Jl. Pluit Sakti Raya No. V/4, Pluit, Jakarta Utara

Sehubungan dengan pelaksanaan tugas Satuan Tugas Penanganan Hak Tagih Negara Dana Bantuan Likuiditas Bank Indonesia berdasarkan Keputusan Presiden RI Nomor 6 Tahun 2021 sebagaimana telah diubah dengan Keputusan Presiden Nomor 16 Tahun 2021, dan mengingat Pasal 46 dan 47 Undang-Undang Nomor 30 Tahun 2014 tentang Administrasi Pemerintahan, dengan ini diminta kehadiran Saudara pada:

hari/tanggal : Jumat, 15 Desember 2023
waktu : 08.30 s.d. 10.30 WIB
tempat : Ruang Rapat Satgas BLBI, Gedung Syafruddin Prawiranegara Lantai 4, Jl. Lapangan Banteng Timur No. 2-4, Jakarta Pusat
agenda : menyelesaikan hak tagih negara dana BLBI Debitur a.n. Worldpoint Trading Pte Ltd eks Bank Mandiri setidaknya tidaknya sebesar US\$21.667.066,15 (dua puluh satu juta enam ratus enam puluh tujuh ribu enam puluh enam dolar Amerika lima belas sen), belum termasuk Biaya Administrasi pengurusan piutang negara.
menghadap : Kelompok Kerja (Pokja) Tim A Satgas BLBI

Mengingat pentingnya pertemuan ini, agar Saudara hadir secara langsung. Dalam hal Saudara tidak memenuhi kewajiban penyelenggaraan hak tagih Negara, maka akan dilakukan tindakan sebagaimana diatur dalam peraturan perundang-undangan.

Perlu kami sampaikan bahwa berdasarkan Peraturan Pemerintah Republik Indonesia Nomor 28 Tahun 2022 tentang Pengurusan Piutang Negara oleh Panitia Urusan Piutang Negara, dinyatakan bahwa terhadap Penanggung Hutang, Penjamin Hutang, atau Pihak yang Memperoleh Hak (keluarga dalam hubungan darah ke atas, ke bawah, atau ke samping sampai derajat kedua dan/atau suami/istri) dapat dikenakan tindakan keperdataan dan/atau layanan publik, antara lain tidak memperoleh hak atau pelayanan dalam memperoleh kredit dan pembiayaan, membuka rekening tabungan, deposito, dan giro, penghentian perizinan bidang usaha, penghentian perizinan Surat Izin Mengemudi (SIM), penghentian layanan publik berupa penerbitan, perpanjangan dan perubahan data paspor, penghentian layanan perpajakan, maupun penghentian layanan publik terkait pendaftaran/perpanjangan/peningkatan hak atas tanah dan/atau tanah bangunan.

Demikian pengumuman ini untuk dipenuhi.

Jakarta, 5 Desember 2023
Ketua Satuan Tugas



Ditandatangani secara elektronik
Rionald Silaban

| KASUS GRATIFIKASI |

KPK Menduga Eddy Hiariej Terima Suap Rp8 Miliar

Bisnis, JAKARTA — Komisi Pemberantasan Korupsi (KPK) resmi mengumumkan mantan Wakil Menteri Hukum dan HAM (Wamenkumham) Edward Omar Sharif Hiariej atau Eddy Hiariej sebagai tersangka kasus dugaan suap dan gratifikasi pengurusan administrasi hukum umum di Kementerian Hukum dan HAM (Kemenkumham). Eddy Hiariej diduga menerima aliran dana sebesar Rp8 miliar dari Helmut Hermawan, pihak PT Citra Lampia Mandiri (CLM) yang saat itu berperkara, guna di antaranya pengurusan administrasi hukum umum di Kemenkumham. KPK turut mengumumkan tersangka lain yang meliputi swasta asisten pribadi Eddy Hiariej yakni Yogi Arie Rukmana, advokat Yosie Andika

Mulyadi, serta mantan Direktur Utama PT CLM Helmut Hermawan. Pada konferensi pers malam ini, Kamis (7/12), Helmut menjadi tersangka pertama yang ditahan oleh penyidik KPK terhitung untuk 20 hari ke depan. “Tim penyidik melakukan upaya paksa berupa penahanan terhadap tersangka HH [Helmut Hermawan] selama 20 hari ke depan terhitung mulai hari ini 7 Desember 2023 sampai dengan 26 Desember 2023,” terang Wakil Ketua KPK Alexander Marwata. Di sisi lain, KPK akan memanggil ulang Eddy Hiariej untuk diperiksa sebagai tersangka kasus tersebut. Awalnya, Eddy Hiariej dijadwalkan untuk hadir dalam pemeriksaan perdana sebagai tersangka, kemarin.

Namun, kuasa hukum Eddy mengajukan permohonan penjadwalan ulang lantaran kliennya itu sakit. Kepala Bagian Pemberitaan KPK Ali Fikri mengonfirmasi bahwa permohonan penjadwalan ulang itu telah diketahui oleh pihaknya. Pemanggilan ulang Eddy akan dijadwalkan ulang. “Informasi yang kami peroleh ada konfirmasi tidak hadir karena sakit. Kami akan jadwal ulang kembali dan akan diinformasikan kembali,” kata Ali. Rick Sitohang, kuasa hukum Eddy, menjelaskan kliennya tiba-tiba sakit ketika akan berangkat menuju KPK. Oleh karena itu, pihaknya membuat permohonan penundaan pemeriksaan kepada KPK. (Dany Saputra)

■ PROGRES PEMBANGUNAN IKN



Pembangunan Kawasan Inti Pusat Pemerintahan (KIPP) Ibu Kota Nusantara (IKN) diabadikan dari ketinggian di Penajam Paser Utara, Kalimantan Timur, Kamis (7/12). Menurut Menteri Pekerjaan Umum dan Perumahan Rakyat (PUPR) Basuki Hadimuljono, progres pembangunan infrastruktur fisik IKN telah mencapai 60,3%.

| POLEMIK RUU DKJ |

PEMERINTAH INGINKAN JAKARTA TETAP MENGGELAR PILKADA

Bisnis, JAKARTA — Pemerintah menginginkan gubernur dan wakil gubernur di Jakarta nantinya tetap dipilih menggunakan mekanisme Pilkada. Sejumlah usulan dari partai politik memunculkan wacana bahwa Jakarta ketika tidak menjadi Ibu Kota Negara nantinya juga dilakukan pemilihan Bupati dan Wali Kota.

Annasa Rizki Kamalina & Surya Duar Artha Simanjuntak
redaksi@bisnis.com

Pernyataan itu disampaikan oleh Menteri Dalam Negeri Tito Karnavian terkait penunjukan gubernur dan wakil gubernur Jakarta oleh presiden dengan memperhatikan pendapat DPRD yang tercantum dalam Pasal 10 Ayat 2 Rancangan Undang-Undang Daerah Khusus Jakarta (RUU DKJ). “Pemerintah ingin ada pilkada untuk memilih Gubernur Jakarta demi menghormati prinsip demokrasi yang sudah berlangsung, jadi tidak berubah, tidak ada penunjukan. Nanti seperti apa di DPR, kita sama-sama melihat,” ujar Tito usai pembukaan Rapat Koordinasi Nasional Investasi 2023 di Jakarta, Kamis (7/12). Meskipun hal itu sudah menjadi polemik, pemerintah belum menerima surat dari DPR beserta draf RUU-nya. Jika sudah ada, kata Tito, presiden akan mengirim surat dalam rangka menunjuk perwakilan dari pemerintah dalam hal ini salah satunya Menteri Dalam Negeri untuk mewakili pembahasan di DPR. Tito mengatakan pemerintah akan mempelajari lebih lanjut draf RUU DKJ mengenai penunjukan gubernur dan wakil gubernur Jakarta oleh presiden. Sebab, selama ini, pemilihan kepala daerah dilakukan secara demokrasi melalui pemilihan umum.

RUU DKJ sudah disetujui menjadi usulan DPR dalam rapat paripurna, Selasa (5/12). Wakil Ketua Badan Legislasi (Baleg) DPR Achmad Baidowi saat itu menjelaskan Pasal 14 b UUD 1945 mengakui satuan daerah khusus dan/atau istimewa. Dalam kasus Jakarta, lanjutnya, kekhususan diberikan dengan tidak ada pilkada. “Supaya kita tidak melenceng dari konstitusi cari jalan tengah bahwa gubernur Jakarta itu diangkat, diberhentikan, oleh presiden dengan memperhatikan usulan atau pendapat dari DPRD,” ujar Baidowi yang merupakan politikus PPP. Menurutnya, demokrasi tidak sepenuhnya hilang karena pendapat atau usulan DPRD menjadi salah satu proses demokrasi. Akan tetapi, dalam perkembangan terbaru, penunjukan gubernur dan wakil gubernur oleh presiden juga mendapatkan penolakan dari partai politik yang memiliki kursi di DPR. Sebelumnya, dari sembilan fraksi partai politik di DPR, hanya satu yang menolak RUU DKJ dibahas lebih lanjut pada rapat paripurna yakni Partai Keadilan Sejahtera (PKS). Hingga kemarin, penolakan tentang penunjukan gubernur dan wakil gubernur Jakarta oleh presiden juga masih disampaikan oleh partai politik. Sedikitnya enam partai politik menyampaikan tidak setuju dengan beleid terkait pengisian pemimpin Jakarta yakni PKS, PKB, PDIP, Nasdem, Demokrat dan PAN. Wakil Ketua Umum DPP PAN Yandri Susanto menyatakan partainya menolak usulan penunjukan gubernur Jakarta oleh presiden dalam RUU DKJ karena tidak mencerminkan semangat kedaulatan rakyat karena seharusnya masyarakat diberikan hak untuk memilih kepala daerahnya secara langsung. “Bahkan dengan hilangnya status ibu kota di Jakarta, kami mengusulkan wali kota serta bupati di Jakarta dipilih langsung oleh rakyat melalui pilkada, serta dibentuk DPRD tingkat kota dan kabupaten di Provinsi Jakarta,” katanya.



- RUU DKJ sudah disahkan menjadi beleid inisiatif DPR RI dalam Rapat Paripurna ke-10 Masa Persidangan II Tahun 2023–2024 di Kompleks Parlemen Jakarta, Selasa 5 Desember 2023.
- Wakil Ketua DPR RI Lodewijk Freidrich Paulus menyebut delapan fraksi setuju dengan catatan terkait RUU DKJ disahkan menjadi inisiatif DPR. Fraksi yang setuju yakni PDIP, Golkar, Gerindra, Nasdem, PKB, Demokrat, PAN, dan PPP. Hanya Fraksi PKS yang menolak.
- Pasal 10 ayat (2) draf RUU DKJ berbunyi: Gubernur dan Wakil Gubernur ditunjuk, diangkat, dan diberhentikan oleh Presiden dengan memerhatikan usul atau pendapat DPRD.
- Setelah menjadi inisiatif DPR, RUU DKJ mendapatkan gelombang kritik cukup keras oleh masyarakat. Dari sembilan parpol yang ada di DPR RI, enam di antaranya berubah pendirian dan kini menyatakan ketidaksetujuan apabila gubernur dan wakil gubernur Jakarta dipilih oleh presiden.

Sedikitnya enam partai politik menolak wacana tentang jabatan gubernur dan wakil gubernur Jakarta ditunjuk langsung oleh presiden, seperti yang tercantum dalam draf Rancangan Undang-undang Daerah Khusus Jakarta (RUU DKJ).

- 1 Partai Keadilan Sejahtera (PKS)**
PKS menjadi satu-satunya fraksi di DPR yang menolak RUU DKJ untuk dibahas lebih lanjut dalam rapat paripurna.
- 2 Partai Kebangkitan Bangsa (PKB)**
Ketua Umum PKB Muhaimin Iskandar menyatakan tidak setuju dengan rencana aturan gubernur Jakarta serta wakilnya dipilih presiden.
- 3 PDI Perjuangan (PDIP)**
Sekretaris Jenderal PDIP Hasto Kristiyanto mengakui fraksi PDIP awalnya menyetujui draf RUU DKJ itu. Meskipun demikian, PDIP akan mengubah pendiriannya. PDIP mendengar arus penolakan dari masyarakat terkait wacana itu.
- 4 Partai Nasdem**
Anggota Badan Legislasi DPR dari Fraksi Partai Nasdem Taufik Basari menyatakan Partai Nasdem menolak mekanisme penunjukan gubernur dan wakil gubernur Jakarta oleh presiden.
- 5 Partai Demokrat**
Sekretaris Majelis Tinggi Partai Demokrat Andi Mallarangeng menyatakan pihaknya akan mengusulkan agar rakyat Jakarta tak hanya memilih gubernurnya melainkan juga wali kota/kabupatennya.
- 6 Partai Amanat Nasional (PAN)**
Wakil Ketua Umum DPP Partai Amanat Nasional Yandri Susanto menyatakan partainya menolak usulan penunjukan gubernur Provinsi DKI Jakarta oleh presiden. Hal itu tidak mencerminkan semangat kedaulatan rakyat karena seharusnya masyarakat diberikan hak untuk memilih kepala daerahnya secara langsung.

Sumber: *Bisnis.com*, *Antara*, *dialoh*

Bisnis/Adi Pramono

Yandri menyampaikan bahwa semangat menempatkan rakyat pada posisi yang mulia dengan memberikan hak pilih maupun dipilih padal pemilu serta pilkada akan terasa mundur. “Jakarta ketika menjadi ibu kota dilakukan pilkada di tingkat provinsi, namun mengapa ketika sudah tidak menjadi Ibu kota, gubernurnya ditunjuk?” kata Yandri mempertanyakan. Partai NasDem melalui ketua umumnya Surya Paloh juga mengeluarkan sikap terkait dengan hal tersebut. Partai Nasdem mengeluarkan pernyataan sikap terkait ketentuan ini dengan judul “Selamatkan Jakarta dari Tirani Kekuasaan”. Dalam pernyataan sikap tersebut, Surya Paloh mengatakan bahwa Jakarta yang sudah lama menjadi Ibu Kota Negara sudah sepatutnya memiliki kekhususan saat ini. Meski Ibu Kota Negara sudah dipindah ke Kalimantan, tetapi payung hukum baru bagi eksistensi Kota Jakarta yang telah berubah

statusnya harus dilakukan. “Itu adalah amanat yang harus kita jalankan bersama sebagai entitas pembuat kebijakan. Ekstensinya yang akan mendapatkan kekhususan pun cukup tepat mengingat faktor-faktor yang telah disebutkan di atas,” kata Surya Paloh dalam keterangannya, Kamis (7/12). Paloh pun menyebut, pemberian status khusus kepada Jakarta lewat RUU DKJ adalah sikap yang penuh hikmat dan kebijaksanaan. Namun, perumusan klausul bahwa pemilihan kepala daerah khusus ini, khususnya posisi Gubernur DKI melalui mekanisme pemilihan langsung oleh seorang presiden, adalah sebuah langkah yang gegabah. “Tidak mengkhianati kehidupan demokrasi yang telah berlangsung selama hampir 25 tahun ini, serta mencederai rasa keadilan politik warga negara, khususnya warga Kota Jakarta,” ucapnya.

MENGUBAH PENDIRIAN
Partai politik lainnya yang

juga mengubah pendirian yakni Partai Kebangkitan Bangsa (PKB). Ketua Umum PKB Muhaimin Iskandar menyatakan kepala daerah yang dipilih melalui hak prerogatif presiden hanya membahayakan sistem demokrasi dan ruang demokrasi yang sudah terbentuk saat ini dijaga dan terus diperbaiki. “Ya itu bahaya, bahaya apabila dalam posisi yang menuju persiapan demokrasi yang lebih baik, harus diberi ruang yang lebih baik lagi,” ujarnya. Hal senada disampaikan Partai Demokrat melalui Sekretaris Majelis Tinggi Partai Demokrat Andi Mallarangeng menyatakan bahwa pihaknya akan mengusulkan agar rakyat Jakarta tak hanya memilih gubernurnya melainkan juga wali kota/kabupatennya. “Ketika Jakarta bukan lagi Ibu Kota Negara, maka kepala daerah di DKI harus dipilih langsung oleh rakyat, gubernur dan wali kota,” kata Andi. ☐

“Pemerintah ingin ada pilkada untuk memilih Gubernur Jakarta demi menghormati prinsip demokrasi yang sudah berlangsung.”

Lengkapi Informasi tentang Saham dan Pasar Uang melalui

TABEL DATA SAHAM & PASAR UANG

Info lebih lanjut: datatabel@bisnis.com
021-57901023 ext 606

Panin Super Giro
Memang Bukan Giro Biasa!
Segera Buka Panin Super Giro dan Dapatkan Keuntungannya!

- Bebas biaya transaksi RTGS, SKN di BisNet Panin dan setoran kliring di Kantor Cabang PaninBank
- Bebas biaya administrasi bulanan
- Bebas fasilitas Cash Management

#PaninUntukAnda

Aras Melintang di Jalur Penyehatan Modal WIKKA

Tabel Data Saham & Pasar Uang

Bisnis Indonesia

Scan QR Code

Jumat, 8 Desember 2023

MARKET

9

Bisnis Indonesia

| STRATEGI INVESTASI |

MELIRIK SAHAM FAVORIT ASING

Bisnis, JAKARTA — Menjelang akhir tahun, indeks harga saham gabungan (IHSG) melanjutkan apresiasi hingga menyentuh level tertinggi pada 2023. Kenaikan indeks komposit yang dimotori oleh saham *big caps* itu tak terlepas dari aliran modal investor asing.

Ana Noviani & Rizqi Rajendra
redaksi@bisnis.com

IHSG parkir di level 7.134,62 pada akhir perdagangan Kamis (7/12). Di level itu, indeks komposit sudah menguat 4,15% secara *year-to-date* (YtD).

Penguatan IHSG didorong oleh sejumlah saham berkapitalisasi pasar jumbo. Sepuluh saham *top leader* IHSG sepanjang tahun berjalan 2023 ialah saham BREN, AMMN, BMRI, BBRI, TPIA, BRPT, CUAN, BBNI, BBKA, dan TLKM.

Merujuk data Sinarmas Sekuritas, sebagian besar *top leader* IHSG merupakan saham-saham yang menjadi incaran investor asing. Saham PT Bank Rakyat Indonesia (Persero) Tbk. (BBRI), misalnya, membukukan beli

bersih (*net buy*) investor asing sebesar Rp6,5 triliun dalam 11 bulan 2023.

Selain BBRI, saham ICBP, BBNI, dan BMRI menjadi *blue chips* yang banyak diborong investor asing pada tahun ini dengan pencapaian *net buy* sepanjang Januari—Novemberr 2023 masing-masing Rp2,5 triliun, Rp2 triliun, dan Rp1,1 triliun.

Masuknya modal asing ke saham-saham *blue chips* tersebut menjadi anomali di tengah akumulasi *net sell* Rp14,49 triliun di seluruh pasar sepanjang tahun berjalan 2023.

Head of Institutional Research Sinarmas Sekuritas Isfhan Helmy mengatakan aliran dana asing di pasar saham Indonesia mengalir sangat deras pada kuartal I/2022 dan kuartal II/2022 dengan total mencapai Rp60 triliun. Sementara itu, pada kuartal III/2023 hingga Oktober 2023, asing mencetak *net sell* Rp9,5 triliun.

“Saat IHSG turun, investor asing dapat saham *blue chips* dengan harga murah. Paling banyak masuk di BMRI, BBNI, BBRI sebagai favorit, disusul ICBP dan AMRT,” paparnya, dikutip Kamis (7/12).

Selain itu, Isfhan melihat investor asing mengambil posisi di saham ASII dan TLKM untuk *trading*.

Sinarmas Sekuritas pun melihat saham-saham yang menjadi incaran investor asing menarik untuk dicermati ke depan. “TLKM laba tidak terlalu bagus, investor

asing *net sell* secara YtD tetapi valuasi sudah *bottom* dan trennya berbalik. Laba bersih TLKM mungkin bisa tumbuh 5%—10% pada tahun depan,” ujarnya.

Di sektor perbankan, Isfhan menambahkan BBRI akan paling diuntungkan ketika terjadi penurunan suku bunga acuan pada tahun depan.

Selain itu, ARTO juga disukai karena memiliki pertumbuhan laba per saham yang cukup baik di antara bank digital lainnya dan gencar melakukan sinergi dengan ekosistem GOTO.

“Untuk peritel, saham AMRT kami proyeksi punya *upside potential* sekitar 17% dan ACES berpotensi terdorong oleh prospek pertumbuhan SSSG pada tahun depan,” imbuhnya.

Dalam risetnya, Tim Analis Maybank Sekuritas memberikan *outlook* positif untuk sektor perbankan, terutama untuk saham-saham *big banks*. Di jajaran saham favorit asing, Maybank Sekuritas menyukai saham

BMRI sejalan dengan rasio CASA yang tinggi dan potensi pertumbuhan *return on equity* (ROE) di masa mandatang.

“Target harga saham BMRI kami naikan menjadi Rp6.685 sejalan dengan revisi naik perkiraan laba bersih,” tulisnya dalam riset.

Sementara itu, peringkat netral diberikan analis Maybank Sekuritas Jeffrosenberg Chenlim dengan saham ICBP sebagai salah satu pilihan utama.

Berdasarkan catatan Maybank Sekuritas, dua saham emiten barang konsumen berskala jumbo, KLBK dan ICBP mengalami *net inflows* pada tahun ini.

Sebagai salah satu saham yang diincar oleh investor asing, ICBP dinilai menjadi emiten sektor konsumen yang mampu membukukan kenaikan kinerja penjualan dan margin profit pada 9 bulan 2023. Saham ICBP direkomendasikan beli dengan target harga Rp14.000 per saham.

“Kami meyakini ICBP sebagai saham defensif pada 2024 dengan potensi *dividend yield* 4% pada tahun depan,” ungkapnya. ■

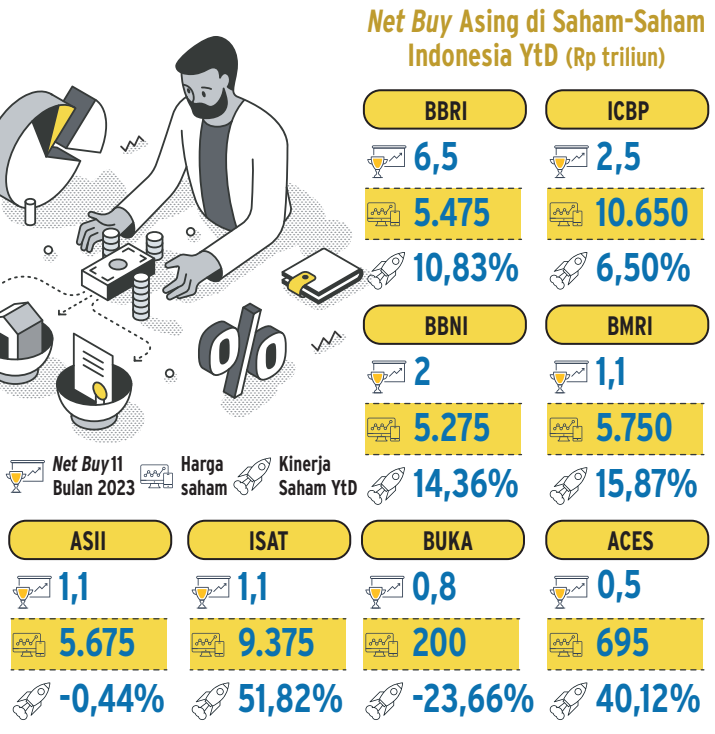
“BBRI akan paling diuntungkan ketika terjadi penurunan suku bunga acuan pada tahun depan.”

Sepanjang tahun berjalan 2023, investor asing membukukan jual bersih Rp14,23 triliun. Menjelang akhir tahun, arus modal investor asing berpotensi meningkat sejalan dengan *window dressing*.

Sumber: Bloomberg, Sinarmas Sekuritas, diolah.
BISNIS/SINTA NOVIZAH

Net Buy Asing di Saham-Saham Indonesia pada 2022 (Rp triliun)

Kode Saham	Net Buy 2022	Net Buy 11 Bulan 2023
BMRI	8,1	1,1
BBNI	6,3	2
BBRI	5,01	6,5
TLKM	3,4	-1,8
ARTO	2,7	-0,7
AMRT	2	0,3
ICBP	1,9	2,5
ASII	1,2	1,1



| STRATEGI EMITEN |

TOBA Kikis Produksi Batu Bara

Bisnis, JAKARTA — Langkah PT TBS Energi Utama Tbk. (TOBA) untuk mengurangi porsi pendapatan dari bisnis batu bara kian nyata. Di tengah pengembangan lini bisnis baru, target produksi batu bara pada 2024 ditargetkan lebih rendah dari tahun ini.

SVP Corporate Strategy & Investor Relations TBS Nafi Sentausa mengatakan target produksi batu bara TBS Energi Utama pada 2024 sebesar 3 juta ton. Target itu lebih rendah dari estimasi volume produksi batu bara yang dibidik TOBA pada tahun ini sebanyak 3,3 juta ton.

“*Outlook* sampai akhir tahun bisa mencapai target di 3,3 juta ton. Produksi batu bara 3 juta ton untuk 2024,” kata Nafi dalam paparan publik TBS Energi Utama, Kamis (7/12).

Dia menjelaskan, hingga akhir 9 bulan 2023, TOBA

mencetak produksi batu bara sebesar 2,5 juta ton. Produksi ini meningkat 19% dibanding periode yang sama tahun lalu sekitar 2,1 juta ton.

Sementara itu, penjualan TOBA naik 16% menjadi 2,2 juta ton dalam 9 bulan 2023 dari periode yang sama tahun sebelumnya 1,9 juta ton.

Untuk tahun depan, TOBA melihat *outlook* untuk harga batu bara akan stabil.

“Secara internal yang kami lihat beberapa minggu terakhir, ada peningkatan harga batu bara walaupun belum signifikan. Kami mencoba untuk konservatif, harga batu bara akan cukup stabil,” ujar Nafi.

Terkait dengan diversifikasi bisnis, TOBA bakal mengembangkan unit bisnis anyar di bidang pengolahan limbah. Langkah itu dilakukan TOBA melalui anak usahanya PT Solusi Bersih TBS (SBT).

Anak usaha yang menjadi

sub-holding bisnis pengolahan sampah telah mengakuisisi ARAH Environmental (AE). AE merupakan pemain di sektor pengolahan limbah medis, limbah B3, limbah domestik, dan limbah elektronik.

Langkah itu merupakan kelanjutan dari aksi akuisisi TOBA atas Asia Medical Enviro Services (AMES) yang berbasis di Singapura pada Agustus 2023. Ekspansi SBT menandai langkah besar dalam ekspansi dan pengaruh perseroan di sektor lingkungan.

Sementara itu, TOBA membuka peluang untuk membawa Electrum melantai di Bursa. Menurut Nafi, peluang go public Electrum menjadi salah satu opsi yang dipertimbangkan TOBA. Hanya saja, lanjutnya, IPO perusahaan hasil *joint venture* dengan GOTO itu belum akan dilakukan dalam jangka waktu dekat. (Annisa K. Saumi)

Bisnis.com ★ Konten Premium

MASIH AWAM DALAM INVESTASI SAHAM?

YUK LANGGANAN
★ Konten Premium
UNTUK TIPS INVESTASI SAHAM!

Scan QR Code

| PRODUK INVESTASI |

PROYEKSI MONCER

KINERJA REKSA DANA SAHAM

Bisnis, JAKARTA — Sejumlah manajer investasi meyakini bahwa kinerja reksa dana saham mengalami perbaikan nasib pada tahun depan setelah mendapat tekanan sepanjang tahun ini dari iklim suku bunga tinggi.

Rizqi Rajendra
redaksi@bisnis.com

PT Syailendra Capital misalnya menyebut nasib baik bersama reksa dana, khususnya reksa dana saham pada tahun depan.

Produk investasi berbentuk wadah untuk berbagai aset saham itu diproyeksi mampu menorehkan kinerja positif.

Group Head Operations Syailendra Capital Agustinus Chandra memproyeksi, untuk 2024, reksa dana saham memiliki performa menarik, kendati pada tahun Pemilu dibayangi ketidakpastian kebijakan ekonomi, perubahan regulasi, dan sentimen untuk investor.

Sementara itu, kinerja reksa dana saham tak cukup *moncer* sepanjang tahun ini. Hal itu kontras dengan reksa dana berbasis surat utang yang hingga penutup tahun ini bakal mengantongi *cuan* tebal.

“Kami melihat ke depannya aset kelas saham akan memiliki kinerja yang akan lebih menarik dibandingkan aset kelas yang lain,” ujarnya saat dihubungi *Bisnis*, Rabu (6/12).

Kendati demikian, dia menilai

prospek cerah reksa dana saham tak berarti bahwa investor bisa menempatkan seluruh modalnya pada produk tersebut. Dia menyarankan agar investor melakukan diversifikasi aset.

“Namun, dari sisi investor kami sarankan untuk tetap melakukan aset alokasi portofolio sesuai profil risiko dalam berinvestasi.”

Untuk memanfaatkan momentum itu, perusahaan bakal menggerakkan dana kelolaan melalui perluasan distribusi penjualan produk. Caranya, dengan menggandeng sejumlah agen penjual reksa dana.

Adapun, pada sisa tahun ini, menurutnya, reksa dana berbasis aset pendapatan tetap mampu memberikan performa solid di tengah sentimen kenaikan imbal hasil surat utang pemerintah Amerika Serikat (AS) atau US Treasury yang berimbas pada kinerja muram aset di negara berkembang, termasuk Indonesia.

Belum lagi, Bank Indonesia menaikkan suku bunga acuan pada Oktober sebesar 25 basis poin (bps) ke 6% setelah sempat menahan suku bunga pada level 5,75% selama 8 bulan beruntun.

“Dengan kondisi tersebut, untuk 2023, kami melihat reksa dana dengan aset alokasi pada pasar obligasi masih menjadi primadona karena tidak memiliki fluktuasi yang tinggi. Namun, dapat memberikan performa yang masih cukup baik,” katanya.

Sebagai gambaran, dalam 1 tahun terakhir, produk reksa dana andalan perusahaan yang memiliki performa *moncer*, yaitu Reksa Dana Syailendra Pendapatan Tetap Premium dengan imbal hasil 5,09%; Reksa Dana Pasar Uang (RDPU) Syailendra Dana Kas dengan *return* 4,18%; serta Reksa Dana Saham Syailendra Equity Opportunity Fund dengan *return* 1,08%.

Hal itu pun berimbas pada

kinerja *moncer* dana kelolaan perusahaan. Perusahaan mengumpulkan Rp31 triliun untuk dana kelolaan reksa dana hingga November 2023.

“Pertumbuhan 50% sejak 5 tahun lalu,” katanya.

Dihubungi terpisah, Head of Investment Specialist Sinarmas Asset Management Domingus Sinarta Ginting memprediksi pada 2024, industri reksa dana dapat tumbuh lebih baik dibandingkan dengan 2023 sebab kekhawatiran terkait inflasi tinggi dan suku bunga tinggi secara global sudah mereda. Dengan demikian, hal itu akan menjadi katalis positif untuk kinerja reksa dana.

Adapun, hingga November 2023, perusahaan telah mengelola dana sebesar Rp56,2 triliun dengan jumlah pertumbuhan investor lebih dari 20.000 nasabah. Pencapaian dana kelolaan tersebut sudah termasuk produk reksa dana, kontrak pengelolaan dana (KPD), dan dana investasi real estat (DIRE).

“Untuk 2024, kami memproyeksikan dana kelolaan dapat mencapai Rp66 triliun atau tumbuh sebesar 15%,” ujar Domingus.

Menurutnya, untuk 2024, kinerja reksa dana masih sangat dipengaruhi oleh kondisi pasar. Namun, ekspektasi inflasi di negara-negara maju dan Amerika Serikat

melandai, serta potensi The Fed untuk mulai menurunkan suku bunga menjadi ‘angin segar’ untuk industri reksa dana.

“Ini menjadi hal positif bagi pasar modal dan akan terlihat pada kinerja reksa dana diharapkan dapat tumbuh lebih baik pada 2024, baik reksa dana berbasis saham, campuran, maupun obligasi,” katanya.

Hal itu berbeda dengan kondisi pada 2023, saat aset pendapatan tetap memiliki kinerja lebih cerah. Dia mengakui bahwa kinerja reksa dana pada 2023 sangat dipengaruhi oleh faktor ketidakpastian pasar global akibat kebijakan suku bunga mahal The Fed untuk mengendalikan inflasi.

Terlebih, ekonomi China melambat, disertai perang antara Israel-Hamas di Timur Tengah yang berpengaruh ke pasar modal, termasuk Indonesia. Hal itu, menurutnya, berdampak signifikan terhadap reksa dana berbasis saham yang terkoreksi.

Kemudian, CEO Pinnacle Persada Investama Guntur Putra optimistis mampu mendulang kinerja reksa dana positif tahun depan. Hal itu terlihat pada prospek kelanjutan pemulihan ekonomi dan peningkatan minat investor di sektor

keuangan. Alhasil, kinerja aset dasar reksa dana pada 2024 juga diprediksi *moncer*.

“Kinerja *underlying asset* relatif cukup stabil, bergantung dari kelas aset masing-masing. Diharapkan, baik di saham maupun obligasi, akan lebih baik lagi pada 2024,” katanya.

Untuk memanfaatkan proyeksi kinerja saham dan surat utang, dia pun merancang cara untuk menarik investor. Perusahaan bakal gencar melakukan edukasi kepada investor dan penerapan strategi pemasaran yang efektif. Dari upaya tersebut, perusahaan berharap pertumbuhan dana kelolaan.

Berdasarkan data Otoritas Jasa Keuangan (OJK), dana kelolaan Pinnacle Persada Investama pada November 2023 mencapai Rp2,13 triliun atau turun 7,39% secara tahunan dari Rp2,3 triliun.

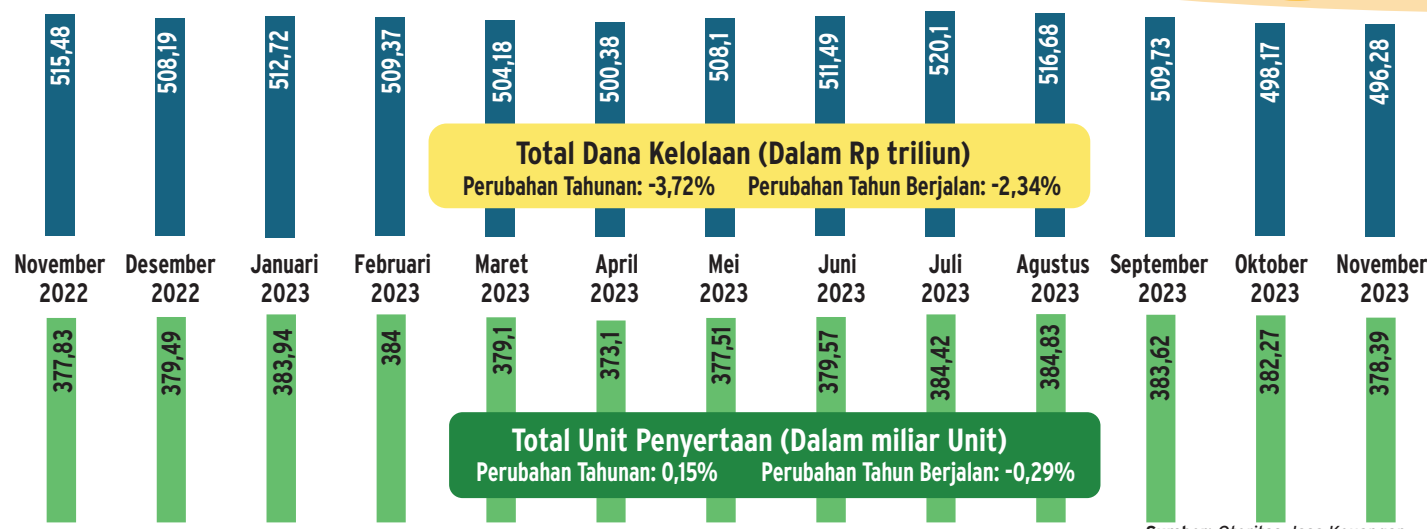
Senada, Direktur Panin Asset Management Rudiyanto mengatakan bahwa kinerja dana kelolaan dan performa produk reksa dana pada tahun depan mendapatkan kontribusi dari perbaikan nasib aset di pasar modal seperti saham. Indeks Harga Saham Gabungan (IHSG) bakal mencapai 7.200.



Kami melihat ke depannya aset kelas saham akan memiliki kinerja yang akan lebih menarik dibandingkan aset kelas yang lain.



Realisasi Dana Kelolaan Industri Reksa Dana



Sumber: Otoritas Jasa Keuangan

Daftar Reksa Dana dengan Kinerja Imbal Hasil Tertinggi hingga Akhir November 2023 secara Tahunan

Urutan	Nama	Jenis	Kinerja Return (%)*
1	Recapital Equity	Saham	13,8
2	HPAM Syariah Ekuitas	Saham	11,88
3	STAR Balanced III	Campuran	10,37
4	Bahana Prime Income Fund	Pendapatan Tetap	9,42
5	PNM Dana Surat Berharga Negara	Pendapatan Tetap	9,4
6	Foster Fixed Income	Pendapatan Tetap	8,88
7	Manulife Obligasi Negara Indonesia II Kelas II	Pendapatan Tetap	8,21
8	Batavia Dana Obligasi Plus	Pendapatan Tetap	7,81
9	Principal Bond	Pendapatan Tetap	7,8
10	Trimegah Obligasi Nusantara	Pendapatan Tetap	7,67

* dalam Setahun

Sumber: Investata

UOB INDONESIA TAMBAH MODAL



Bisnis/Abdurachman

President Director UOB Indonesia Hendra Gunawan (*kedua kiri*), Strategic Business Development, Retail & Channels Transformation Director Henry Choi (*kedua kanan*), Head of Consumer Banking Cristina Teh Tan (Bea) (*kanan*), dan Head of Strategic Communications and Brand Maysa Rizano berbincang sesuai konferensi pers Penyelesaian Akuisisi dan

Integrasi Bisnis Perbankan Konsumer Citigroup di Jakarta, Rabu (6/12). UOB Indonesia memperoleh tambahan modal melalui *rights issue* sebesar Rp1,5 triliun yang memungkinkan perusahaan menciptakan nilai yang lebih besar bagi nasabah dan meningkatkan kekuatan neraca.

| KINERJA EMITEN |

Jalur Cuan HERO

Bisnis, JAKARTA — Emiten ritel pengelola jaringan IKEA dan Guardian, yakni PT Hero Supermarket Tbk. (HERO), memasuki jalur *cuan* sepanjang Januari—September 2023.

Sampai dengan kuartal III/2023, HERO membukukan pendapatan bersih sebesar Rp3,8 triliun atau lebih tinggi 18% dibandingkan periode yang sama tahun lalu. Seiring meningkatnya pendapatan, HERO mampu mencetak laba bersih sebesar Rp19 miliar atau berbalik untung dari kerugian tahun sebelumnya yang mencapai Rp85 miliar.

Presiden Direktur Hero Supermarket Hadrianus Wahyu Trikusumo menyatakan bahwa perseroan terus berupaya menggerakkan produktivitas penjualan. Hal ini sejalan dengan komitmen HERO untuk melayani pelanggan dengan produk

berkualitas.

“Hero akan terus fokus pada peningkatan produktivitas penjualan dan penerapan pengendalian biaya serta terus menjadi lebih mudah diakses oleh keluarga dan masyarakat Indonesia” kata Wahyu dalam keterangan tertulis, Kamis (7/12).

HERO telah memelopori pengembangan format dan inisiatif optimalisasi rangkaian produk, termasuk pembukaan gerai baru, proyek revitalisasi, dan kemitraan strategis dengan lebih dari 200 usaha kecil dan menengah (UKM) serta memperkenalkan portofolio yang beragam dengan lebih dari 2.100 SKU.

Sementara itu, berdasarkan jenis ritelnya, perusahaan bakal memperluas jangkauan bisnisnya melalui gerai Guardian. Perusahaan juga menjadikan kehadirannya melalui situs

dagang elektronik. Dengan demikian, akses konsumen terhadap produk yang ditawarkan Guardian kian mudah melalui gerai luring dan akses daring.

Di sisi lain, melalui gerai perabot rumah IKEA, perusahaan ingin menyeimbangkan antara kepuasan pelanggan dan profitabilitas. Selain itu, perusahaan terus meningkatkan pengalaman pelanggan melalui gerai luring dan akses daring. Dari situ, perusahaan bisa mencapai efisiensi operasional dan efektivitas biaya sekaligus memuaskan pelanggan.

Di lantai Bursa, perdagangan saham HERO ditutup melemah sebesar 0,47% menuju level Rp1.055 per lembar. Sepanjang tahun berjalan (*year-to-date/YTD*), saham HERO telah melemah 29,67% dengan kapitalisasi pasar mencapai Rp4,41 triliun. (Dionisio Damara)

DORONG PENGELOLAAN LINGKUNGAN



VP General

Secretary Danone Indonesia Vera Galuh Sugijanto (kiri) bertukar naskah kerja sama dengan Sekretaris Jenderal Pengurus Pusat Keluarga Alumni Universitas Gadjah Mada (Kagama) 2019-2024 Anak Agung Gde Ngurah Ari Dwipayana di Jakarta, Rabu (6/12). Danone Indonesia bekerja sama dengan Kagama berupaya mendorong pengelolaan lingkungan secara berkelanjutan dan peningkatan kesehatan masyarakat.

Bisnis/Yayus Yuswoprihanto

ASET BANK SENTRAL

DANA ASING PUPUK CADANGAN DEVISA

Bisnis, JAKARTA — Aliran kembali dana asing ke pasar keuangan Indonesia menebalkan cadangan devisa ke posisi paling tinggi sejak Juni. Taruhan bahwa bank sentral Amerika Serikat akan memangkas suku bunga pada pertengahan 2024 membuat investor kembali melirik aset-aset negara berkembang, termasuk Indonesia.

Annasa R. Kamalina, Maria Elena & Sri Mas Sari
redaksi@bisnis.com

Bank Indonesia mengumumkan posisi cadangan devisa pada akhir November 2023 sebesar US\$138,1 miliar, meningkat dibandingkan dengan posisi pada akhir Oktober 2023 sebesar US\$133,1 miliar. Peningkatan ini adalah untuk pertama kalinya setelah turun dalam tiga bulan terakhir.

"Kenaikan posisi cadangan devisa tersebut antara lain dipengaruhi oleh penerbitan sukuk global dan penarikan pinjaman luar negeri pemerintah, serta penerimaan pajak dan jasa," kata Direktur Eksekutif Departemen Komunikasi BI Erwin Haryono dalam keterangan, Kamis (7/12). Posisi cadangan devisa itu setara dengan pembiayaan 6,3 bulan impor atau 6,1 bulan impor dan pembayaran utang luar negeri pemerintah, serta berada di atas standar kecukupan internasional sekitar 3 bulan impor.

BI menilai cadangan devisa tersebut mampu mendukung ketahanan sektor eksternal serta menjaga stabilitas makroekonomi dan sistem keuangan.

Dana global membeli obligasi pemerintah senilai US\$1,5 miliar pada November, terbesar sejak Januari, menurut data yang dikumpulkan oleh Bloomberg. Hal ini membuat Indonesia berada pada jalur aliran masuk dana asing untuk tahun pertama dalam empat tahun terakhir.

Hal itu juga mengakhiri periode ketika kesenjangan suku bunga BI yang semakin menyempit dengan suku bunga Amerika Serikat dan perkiraan peningkatan pasokan surat utang Indonesia mendorong investor untuk meminta premi yang lebih tinggi untuk mempertahankan obligasi pemerintah Indonesia. Investor asing sempat menarik dana sebesar US\$2,4 miliar dalam tiga bulan hingga Oktober.

Kenaikan suku bunga BI yang tidak terduga pada Oktober menjelang jeda kenaikan suku bunga Federal Reserve awal bulan lalu memperlebar perbedaan suku bunga dan membawa investor kembali.

Imbal hasil Surat Berharga Negara bertenor 10 tahun telah turun lebih dari 60 basis poin

dari level tertinggi pada Oktober. Hal ini terjadi karena pasar kini memperkirakan The Fed akan menurunkan suku bunganya pada pertengahan tahun depan mengingat adanya sinyal bahwa pertumbuhan sedang melambat dan inflasi melambat. Di sisi lain, BI telah mengisyaratkan akan mempertahankan suku bunga tetap tinggi untuk sementara waktu guna mengendalikan inflasi.

Kepala Ekonom Bank Permata Josua Pardede melihat peningkatan aliran dana asing di pasar modal mendukung penguatan rata-rata nilai tukar rupiah sepanjang November dibandingkan dengan bulan sebelumnya. Penerbitan sukuk global Indonesia senilai US\$2 miliar November juga turut andil terhadap apresiasi kurs rupiah.

"Di tengah aliran modal asing masuk serta stabilnya nilai tukar rupiah dan penerbitan sukuk global mendukung peningkatan cadangan devisa pada bulan lalu," ujarnya saat dihubungi.

Pandangan serupa juga dikemukakan ekonom Center of Reform on Economics (CORE) Indonesia, Yusuf Rendy Manilet. Menurutnya, stabilitas nilai tukar rupiah pada November yang relatif lebih baik dibandingkan dengan beberapa bulan sebelumnya membuat BI tidak perlu melakukan intervensi pasar besar-besaran seperti yang dilakukan selama tiga bulan sebelumnya.

Ahli strategi obligasi Asia di Robeco Group di Singapura, Philip McNicholas, mengatakan reli kenaikan harga surat utang Indonesia mungkin akan berlanjut karena pelemahan dolar AS memicu sentimen risiko di negara-negara berkembang. Keuangan pemerintah yang lebih baik dari perkiraan pun mungkin akan mendorong Indonesia untuk mengakhiri program obligasi lebih awal.

"Kurangnya pasokan kemungkinan menyebabkan pasar mempertahankan bias untuk melemah hingga sekitar pertengahan Januari [2024], kecuali ada bantalan

Treasury AS yang mengejutkan dan substansial," katanya, dikutip Bloomberg.

PELUANG PEMANGKASAN

Meskipun terdapat sinyal hawkish baru-baru ini, Bank of America Corp (BofA) melihat kemungkinan BI akan menurunkan suku bunga secepatnya pada bulan ini, sehingga memicu peningkatan harga surat utang negara.

"Indonesia, jika bukan pada Desember, atau pada awal tahun depan, akan menjadi negara pertama yang menurunkan suku bunga di kawasan ini," ujar Kepala Pasar Global untuk Asia Tenggara di BofA, Shah Jahan Abu Thahir, diwartakan Bloomberg.

Menurutnya, Indonesia mempunyai ruang untuk menurunkan suku bunga kebijakan mengingat suku bunga riil yang tinggi saat ini.

Pandangan dovish Abu Thahir muncul, bahkan ketika BI pekan lalu memberi isyarat bahwa otoritas moneter mungkin akan memperpanjang jeda suku bunga. Bank sentral mempertahankan suku bunga tetap 6% pada November setelah kenaikan mengejutkan pada bulan sebelumnya untuk mendukung rupiah di tengah ketidakpastian global dan kenaikan harga minyak.

Rupiah menguat hampir 2,5% pada November dan membukukan kenaikan bulanan pertama sejak April. Apresiasi itu juga berlangsung di tengah data AS yang lemah dan komentar dovish pejabat The Fed yang menyeret dolar ke level terendah dalam hampir empat bulan. Yield surat utang pemerintah berdenominasi rupiah bertenor 10 tahun turun lebih dari 50 basis poin sejak 31 Oktober menjadi 6,59% pada

Rabu (6/12) karena kenaikan harga US Treasury. □



Cadangan devisa kembali meningkat pada November setelah terkuras pada tiga bulan beruntun.



BISNIS/MUHAMMAD AFANDI

Sumber: BI

EKONOMI BERNILAI TAMBAH

Penghiliran Dikritik

Bisnis, MANGUPURA — Program penghiliran yang dipacu pemerintah untuk menciptakan nilai tambah dinilai belum bisa mendukung keberlanjutan lingkungan dan ekonomi hijau.

Direktur Climate Policy Initiative (CPI) Indonesia Tiza Mafira menyampaikan bahwa di satu sisi, banyak investor yang mengaku enggan membeli produk hijau atau berinvestasi di Indonesia, terutama karena proses penghiliran di Indonesia belum menerapkan konsep hijau.

"Negara dan perusahaan semakin banyak yang bilang saya tidak yakin mau beli produk hijau atau investasi di proyek hijau di Indonesia karena proses pertambangan, peleburan, pembangkit listrik, dan proses manufaktur di Indonesia pada umumnya tidak ramah lingkungan. Mereka ada benarnya," ujarnya dalam acara 12th Annual International Forum on Economic Development and Public Policy (AIFED) di Badung, Bali, Kamis (7/12).

Tiza mengatakan pemerintah Indonesia memang sukses dengan kebijakan penghiliran mineral. Namun, proses dalam penghiliran tersebut tetap menghasilkan emisi karbon yang besar.

"Perizinan investasi tambang meningkat pesat, pinjaman untuk pertambangan melampaui pinjaman sektor lain. Realitanya, dengan jorjoran penghiliran, akhirnya malah membuat kesalahan ekstraktif yang sama seperti upstreaming dulu dengan minyak dan batu bara," jelasnya.

Menurutnya, pemerintah masih perlu melakukan evaluasi dan perencanaan ke depan, juga perlu menetapkan batasan waktu meng-

ingat mineral merupakan sumber daya alam yang dapat habis.

"[Pemerintah Indonesia] harus memiliki strategi, menetapkan jenis mineral apa yang dibutuhkan, untuk berapa banyak dan berapa lama. Harus ditetapkan batas waktu dan kuota lisensi. Kita harus menghindari kerusakan yang tidak dapat diperbaiki pada ekosistem yang sudah langka," kata Tiza.

Senada, mantan Direktur Pelaksana Bank Dunia dan Menteri Perdagangan RI Mari Elka Pangestu menyampaikan program penghiliran yang dilakukan pemerintah harus mengusung konsep *responsible* dan *sustainable*.

Pasalnya, untuk benar-benar menciptakan nilai tambah, pemerintah perlu mempertimbangkan cadangan mineral yang ada dan harus bisa mendukung ekosistem hijau.

"Untuk masuk ke EV [kendaraan listrik], baterai, prosesnya itu —istilahnya *washing*— menggunakan energi yang besar. Itu pakai batu bara atau EBT [energi baru terbarukan]? Karena itu juga akan diusut. Ceritanya mau EV, EV adalah bagian dari *green product*, masa memproduksinya tidak *green*," ujarnya.


Mari menambahkan, penghiliran perlu dilakukan secara strategis.

Pertama, tidak menghabiskan sumber yang tidak dapat diperbarui.

Kedua, proses produksi harus hijau.

Ketiga, melakukan pertimbangan yang baik.

"Memproduksi ini bukan hanya untuk dalam negeri, tetapi juga untuk pasar global. Untuk bisa masuk pasar global, kita harus perhatikan yang terjadi di AS dan di Eropa, yang kalau ada unsur China-nya atau perusahaan China, kita perlu strategis saja." (Maria Elena)



Be Yourself
BECAUSE
An Original
is Worth
More Than
a Copy

| FASILITAS PENGOLAHAN DAN PEMURNIAN |

CHILE GENJOT PRODUKSI TEMBAGA

Bisnis, JAKARTA — Pemerintah Chile bakal meningkatkan produksi tembaga nasional guna memasok kebutuhan di pasar global. Peningkatan produksi juga ditujukan untuk persiapan pengoperasian smelter katoda tembaga anyar dengan kapasitas yang lebih besar.

Lukas Hendra T.M
lukas.hendra@bisnis.com

Peningkatan produksi tembaga itu bakal dilakukan dalam beberapa tahun mendatang untuk mengisi permintaan kesenjangan pasokan global di tengah aksi transisi energi yang mendorong permintaan logam kabel.

Presiden Chile Gabriel Boric telah menetapkan tujuan untuk meningkatkan produksi tembaga negara di kawasan Amerika selatan ini sebesar 1,04 juta ton pada 2026.

Hal tersebut terungkap dalam materi presentasi yang dipaparkan oleh Menteri Keuangan Chile Mario Marcel pada Rabu (6/12) waktu setempat.

Dilansir *Bloomberg*, Rabu (6/12) malam, menunjukkan bahwa meski titik awal peningkatan tersebut tidak jelas, tetapi kenaikan produksi tembaga itu dinilai merupakan lompatan sebesar 20% dari tingkat produksi tahun lalu.

Kondisi ini setara dengan penambahan tambang Escondida yang merupakan tambang tembaga terbesar di dunia yang dioperasikan oleh BHP Group.

Namun memang, penurunan kualitas bijih tembaga, pembatasan air, dan gangguan terkait pandemi Covid-19 telah menyebabkan anjaknya produksi tembaga Chile dalam beberapa tahun terakhir.

Hanya saja, penurunan produksi itu dipandang telah membantu mengimbangi perlambatan permintaan di tengah langkah-langkah pengendalian inflasi.

Akan tetapi, permintaan tembaga

global diproyeksi bakal meningkat dalam beberapa tahun mendatang lantaran sejalan dengan pertumbuhan teknologi energi ramah lingkungan ketika pembangunan tambang makin sulit dan mahal.

Komisi tembaga Chile, Cochilco, memperkirakan bahwa produksi tembaga nasional akan naik 1% menjadi 5,4 juta ton pada tahun ini dan meningkat 4,3% menjadi 5,6 juta ton pada 2024.

Badan ini telah mengidentifikasi proyek yang direncanakan sepanjang periode 2022—2031 dengan nilai hampir US\$74 miliar.

Proyek tersebut termasuk kepada proyek-proyek milik Codelco, Anglo American Plc., Antofagasta Plc. dan BHP Group.

BloombergNEF pada laporan Oktober mengungkapkan bahwa Chile dapat menambah sekitar 1,5 juta ton produksi tahunannya pada 2028.

"Peningkatan satu juta ton ke-nya mungkin dilakukan, tetapi 2026 tampaknya masih terlalu dini," kata analis logam dan pertambangan Bloomberg NEF, Sung Choi, seperti dilansir *Bloomberg*, Rabu (6/12) malam.

PEMBANGUNAN SMELTER

Tak hanya mengerek produksi, Pemerintah Chile juga tengah gencar menarik investor untuk menanamkan modalnya guna merealisasikan pembangunan fasilitas pengolahan dan pemurnian (smelter) *copper cathode*.

Salah satu grup investor asal China disebut tertarik untuk membangun fasilitas peleburan

tembaga di Chile.

Para pebisnis asal Negeri panda tengah menjajaki kemungkinan untuk berpartisipasi dalam proyek peleburan tembaga guna mengunci pasokan logam utama dalam transisi energi global.

Chief Executive Officer Enami Ivan Mlynarz mengungkapkan bahwa pejabat Enami dan Pemerintah Chile bertemu dengan pihak berwenang dan perwakilan perusahaan di China pada bulan lalu.

"Pertemuan itu untuk membahas proyek senilai US\$1,4 miliar guna merombak pabrik peleburan Enami," katanya, dilansir *Bloomberg*, Selasa (5/12).

Hanya saja, dia mengungkapkan bahwa model pembiayaan pembangunan smelter tembaga katoda Enami itu belum ditentukan, termasuk untuk rencana peningkatan kapasitas pabrik peleburan lebih dari dua kali lipat dengan pemanfaatan teknologi termutakhir.

Namun, imbuhnya, dia mengungkapkan adanya minat yang tinggi dari para pebisnis China saat pembicaraan tahap awal, terutama kelompok yang ingin mengamankan logam yang digunakan dalam segala hal mulai dari konstruksi hingga energi terbarukan dan kendaraan listrik.

"Sehubungan dengan proyek ini, kami telah menandatangani 16 nota kesepahaman [*memorandum of understanding/MoU*] yang mana kami berbicara di berbagai tingkat di antara para pembangun, pemodal, dan perusahaan yang



Chile dapat menambah sekitar 1,5 juta ton produksi tahunannya pada 2028.

berminat," jelasnya.

Adapun, proyek penghiliran tembaga ini tengah diakselerasi di bawah kepemimpinan Presiden Chile Gabriel Boric yang berhaluan kiri untuk membantu mengurangi ketergantungan negara pertambangan tembaga nomor satu itu pada pengolahan di luar negeri.

Pasalnya, lebih dari separuh bijih tembaga Chile dikirim dalam bentuk setengah jadi, dengan pabrik peleburan terakhir dibangun pada 1990.

Mlynarz mengatakan bahwa dengan adanya lebih banyak smelter lokal maka akan mengurangi limbah yang terlibat pada ekspor konsentrat tembaga dan meningkatkan kemampuan penelusuran.

Adapun, rencana Chile ini bertepatan dengan pelemahan pasar smelter global. Bahkan, biaya pemrosesan bijih tembaga telah turun karena gangguan tambang dan kapasitas pabrik yang terbatas.

Pemerintahan Chile sebelumnya merasa tidak ada gunanya mendukung investasi besar pada smelter yang jauh dari pusat permintaan tembaga seperti di Asia, Eropa, dan Amerika Serikat.

Hanya saja, badan usaha milik negara (BUMN) Chile Enami memandang bahwa cukup banyak sisi positif untuk terus maju.

Enami berharap bahwa revisi studi kelayakan smelter tembaga katoda itu selesai pada Agustus [2024], sebelum memutuskan model pembiayaan yang dapat mencakup obligasi yang diterbitkan oleh perusahaan atau pemerintah.

"Kecil kemungkinannya, namun masih mungkin. Adalah usaha patungan," kata Mlynarz.

Enami memperkirakan bahwa program konstruksi smelter ini dapat dilakukan selama 22 bulan dan dimulai pada paruh pertama 2025.

Menurutnya, smelter tembaga katoda Enami yang *existing* saat ini yakni Hernan Videla Lira, bakal melewati pemeliharaan pada tahun depan dan akan menghentikan operasi pada awal 2025.

Di sela-sela penutupan pabrik peleburan lama dan pembukaan fasilitas yang ditingkatkan, Enami akan memasarkan konsentrat tembaga —yang berasal dari penambang kecil— ke pabrik peleburan atau pedagang lain. ■

■ PENAMPILAN BUDAYA DI PAVILIUN INDONESIA



Antara/R. Rekotomo

Penari mengenakan busana adat Betawi menari dengan diiringi lagu *Gemu Fa Mi Re* pada Konferensi Perubahan Iklim COP28 UNFCCC di Paviliun Indonesia, di Dubai, Uni Emirat Arab, Rabu (6/12). Selama berlangsungnya konferensi tersebut, Paviliun

Indonesia menggelar berbagai diskusi tentang lingkungan hidup dan kehutanan, kegiatan budaya, serta menyediakan beragam makanan dan minuman khas Indonesia sebagai bagian dari *soft diplomacy* dalam negosiasi pengendalian perubahan iklim.

| INISIATIF ONE BELT ONE ROAD |

Italia Pilih Opsi Berpisah

Bisnis, JAKARTA — Italia memutuskan untuk keluar dari inisiatif *one belt one road* (OBOR) lantaran pakta ini dinilai tak memberikan kontribusi yang signifikan bagi perekonomian Negeri Spagheti.

Perdana Menteri Italia Giorgia Meloni secara resmi mengatakan kepada China bahwa negaranya akan keluar dari inisiatif OBOR.

Menteri Luar Negeri Italia Antonio Tajani mengungkapkan bahwa pakta ini belum menghasilkan efek yang diinginkan dan tidak lagi menjadi prioritas.

Adapun, pengumuman ini muncul ketika pemimpin Uni Eropa bersiap untuk mengunjungi China, dengan pesannya bahwa waktu makin terbatas bagi Beijing untuk mengatasi daftar keluhan ekonominya sebelum blok tersebut terpaksa bereaksi.

Sebelumnya, Meloni selama

berbulan-bulan telah mempersiapkan landasan diplomatik untuk mengakhiri program khas Presiden China Xi Jinping itu.

Italia juga merupakan satu-satunya kelompok G7 yang bergabung dalam pakta tersebut, untuk meningkatkan hubungan ekonomi dan memperluas pengaruh negara.

Seperti kebanyakan negara Eropa lainnya, Italia terjebak di tengah-tengah eskalasi ketegangan Amerika Serikat-China, dan diperparah dengan dukungan China untuk Rusia sejak Rusia menginvasi Ukraina.

Namun demikian, langkah Italia itu dinilai berisiko membuat Negeri Panda marah.

Bahkan, Duta Besar China untuk Italia Jia Guishu telah memperingatkan akan ada konsekuensi negatif jika Italia secara sembrono memutuskan untuk menarik diri.

Juru bicara Kementerian

Luar Negeri China Wang Wenbin juga mengatakan bahwa pihaknya menentang upaya yang bersifat negatif terhadap inisiatif tersebut.

"China dengan tegas menentang upaya untuk mencoreng dan menyabotase kerja sama *Belt and Road*," jelasnya, seperti dilansir *Bloomberg*, Kamis (7/12).

Inisiatif infrastruktur dan perdagangan global China itu menghasilkan sekitar US\$1 triliun dalam satu dekade sejak diluncurkan pada 2013.

Namun momentum ini melesu dalam beberapa tahun terakhir lantaran pandemi dan perlambatan China yang berdampak pada perekonomian global.

China juga tengah menghadapi tuduhan sebagai pemberi pinjaman yang tidak bertanggung jawab, yang menyebabkan banyak negara mengalami gagal bayar. (*Jessica Gabriela Soehandoko*)

SANG TAIWAN

Kiprah Pendonor Politik AS

Tegar Arief
tegar.arief@bisnis.com

Marc Rowan adalah Chief Executive Officer (CEO) Apollo Global Management, manajer aset alternatif yang dia dirikan bersama dengan sesama miliarder Joshua Harris dan Leon Black.

Perusahaan yang berbasis di New York, Amerika Serikat (AS) ini memiliki aset yang dikelola sekitar US\$617 miliar. Rowan sebelumnya bekerja sebagai bankir investasi untuk Drexel Burnham Lambert.

Marc Rowan lahir pada Agustus 1962. Ibunya Barbara adalah seorang guru dan pianis. Setelah lulus dari Wharton School di University of Pennsylvania pada 1985, dia bergabung dengan tim merger dan akuisisi di Drexel Burnham Lambert.

Setelah Drexel bangkrut pada 1990, Rowan mendirikan Apollo Global Management bersama mantan rekan Drexel, Leon Black dan Joshua Harris. Pada tahun 1990-an, investasi terfokus pada pembelian perusahaan-perusahaan domestik AS yang mengalami kesulitan.

Apollo kemudian memperluas cakupan geografis dan investasinya serta beroperasi dalam *leveraged buyout*, investasi real estat, dan dana yang diperdagangkan secara publik.

Pada 25 Januari 2021, Apollo mengumumkan bahwa Rowan ditugaskan menggantikan Leon Black



Marc Rowan

sebagai CEO perusahaan tersebut.

Mayoritas kekayaan Rowan berasal dari kepemilikan saham dan pendapatan di Apollo Global Management. Dia memiliki 6,1% saham biasa perusahaan itu.

Menurut prospektus perusahaan pada 2011, Apollo mendistribusikan sekitar US\$4,4 miliar kepada mitra pengelolanya antara 2007—2010.

Dari jumlah tersebut, dana sekitar US\$1,2 miliar didistribusikan kepada Rowan. Pembayaran ini termasuk pembayaran saham, dividen, keuntungan investasi pada dana Apollo, pembayaran perjanjian pajak, dan pertimangan kontinjensi.

Rowan juga mengumpul-

kan lebih dari US\$1,5 miliar dari Apollo sejak melakukan penawaran umum perdana saham atau *initial public offering* (IPO), dalam bentuk distribusi Grup Operasi Apollo, pembayaran manfaat pajak, dan keuntungan dari investasi dana Apollo.

Bloomberg Billionaire Index menempatkan pria tersebut sebagai orang terkaya ke-325 di dunia dengan total harta mencapai US\$7,21 miliar.

Rowan juga cukup aktif di kancah politik meski tak terjun langsung ke politik praktis.

Dia sempat mendukung Senator Carolina Selatan Tim Scott, dan menyumbangkan dana senilai US\$250.000.

Namun pada Pemilu AS 2024, Rowan berjanji untuk tidak terlibat dalam pemilihan presiden karena menurutnya agenda tersebut hanya sebuah ajang pertandingan ulang antara Presiden Joe Biden dan mantan Presiden Donald Trump.

Belum lama ini, dia juga mengancam perguruan tinggi di seluruh AS, termasuk almamaternya Universitas Pennsylvania, karena membiarkan penyebaran antisemitisme di kampus dan menutup perdebatan yang bertentangan dengan pandangan sayap kiri.

Rowan, yang merupakan ketua dewan penasihat di sekolah bisnis Penn's Wharton, telah menuntut perubahan di universitas tersebut selama berbulan-bulan tetapi seruannya semakin meningkat sejak Hamas menyerang Israel pada 7 Oktober 2023.

| KERJA SAMA EMITEN |

PGEO & Chevron Jalin Kongsi di Way Ratai

Bisnis, JAKARTA — PT Pertamina Geothermal Energy Tbk. (PGEO) dan Chevron New Energies Holdings Indonesia Ltd. (Chevron) membentuk perusahaan patungan (*joint ventures company/JVC*) untuk pengembangan Wilayah Kerja Panas Bumi (WKP) Way Ratai, Lampung.

Direktur Utama Pertamina Geothermal Energy Julfi Hadi mengatakan perusahaan patungan itu diberi nama PT Cahaya Anagata Energy yang mencerminkan komitmen berkelanjutan kedua belah pihak dalam mengembangkan Energi Baru dan Energi Terbarukan (EBET) sebagai energi masa depan.

JV itu merupakan kelanjutan dari keputusan Kementerian ESDM yang menunjuk konsorsium PGEO dan Chevron

sebagai pemenang lelang WKP Way Ratai pada Juni 2023.

“Semua ini berfokus dan sejalan dengan agenda pemerintah untuk mencapai *net zero emission 2060*,” ujar Julfi dalam keterbukaan informasi, dikutip Kamis (7/12).

PGEO mengantongi 40% saham PT Cahaya Anagata Energy sedangkan sebanyak 60% dimiliki oleh Chevron. Fokus utama perusahaan patungan ini adalah melakukan eksplorasi panas bumi di WKP Way Ratai, Lampung, yang direncanakan akan dilaksanakan hingga 2028.

Julfi menyatakan WKP Way Ratai memiliki posisi strategis dan merupakan salah satu yang terbaik di Indonesia. Way Ratai diakui memiliki peran penting sebagai hub di Sumatera, yang akan me-

tingkatkan nilai dari panas bumi dengan pengembangan produk sekunder, khususnya *green hydrogen*.

“Kami optimistis kerja sama ini menjadi langkah maju yang positif,” ujar Julfi Hadi.

Pth. Direktur Utama Pertamina New & Renewable Energy (PNRE) Said Reza Pahlevy mengatakan pendirian PT Cahaya Anagata Energy merupakan bukti komitmen dalam membina kolaborasi dan kemitraan dalam industri energi baru dan terbarukan.

“Melalui usaha patungan ini, kami memanfaatkan pemahaman mendalam PGEO mengenai lanskap panas bumi dan pengalaman luas Chevron di industri ini untuk menjajaki peluang baru untuk diversifikasi dan transisi energi,” jelasnya. (Artha Adventy)

■ PAMERAN MANUFACTURING INDONESIA 2023



Antara/Indrianto Eko Suwanto

Application Engineer PT SKF Industrial Indonesia Ika Silviana (*kanan*) memberikan penjelasan tentang cara kerja alat sistem *monitoring bearing* di stan SKF dalam pameran Manufacturing Indonesia 2023 di

JIExpo Kemayoran, Jakarta, Kamis (7/12). Pameran mesin, peralatan, bahan dan jasa manufaktur internasional ke-32 tersebut diikuti 1.200 peserta dari 29 negara.

| EMITEN TEKNOLOGI |

TARIAN LINCAH SAHAM GOTO

Saham PT GoTo Gojek Tokopedia Tbk. (GOTO) bergerak lincah di lantai bursa dalam sepekan terakhir. Tingginya volatilitas saham emiten teknologi itu tak terlepas dari kabar kolaborasi GOTO dengan TikTok milik ByteDance Ltd.

Annisa K. Saumi & Pandu Gumilar
redaksibisnis.com

Merujuk data Bursa Efek Indonesia, saham GOTO mencetak hatrnick sebagai saham dengan nilai transaksi harian terbesar dalam 3 hari berturut turut. Nilai transaksi saham GOTO tercatat mencapai Rp1,8 triliun pada Senin (4/12), Rp1,76 triliun pada Selasa (5/12), dan Rp1,2 triliun pada Rabu (6/12).

Kendati demikian, volatilitas mewarnai gerak saham GOTO dalam sepekan terakhir. GOTO menguat tipis 3,26% pada perdagangan Kamis (7/12) ke level Rp95 per saham. Di level itu, GOTO mengakumulasi kenaikan 26,67% dalam sebulan terakhir.

Pergerakan GOTO yang agresif dalam jangka pendek tak terlepas dari berhembusnya kabar bahwa TikTok milik ByteDance Ltd. telah mencapai kesepakatan dengan PT

GoTo Gojek Tokopedia Tbk. Melansir *Bloomberg*, Selasa (5/12), TikTok telah menyetujui untuk bekerja sama dengan GOTO untuk mengembangkan TikTok Shop, dibanding bersaing langsung dengan beberapa *platform e-commerce* di Indonesia.

“Kedua pihak berencana mengumumkan rincian kerja sama itu secepatnya pada minggu depan, kata sumber yang enggan disebutkan namanya sebelum kesepakatan resmi diumumkan,” tulis *Bloomberg* dikutip Selasa (5/12).

Meskipun kedua perusahaan telah mencapai kesepakatan informal, perincian akhir dari kerja sama tersebut sedang diselesaikan dan dapat berubah sebelum diumumkan dan masih berpotensi gagal.

Dari sisi regulator pasar saham, Direktur Penilaian Perusahaan BEI I Gede Nyoman Yetna mengatakan hingga saat ini, Bursa belum mendapatkan informasi mengenai kerja sama tersebut dari GOTO.

“Bursa telah melakukan penyampaian permintaan penjelasan mengenai hal tersebut,” kata Nyoman dalam keterang-

annya, Kamis (7/12). Dia melanjutkan, BEI masih menunggu tanggapan dari GOTO atas permintaan penjelasan informasi mengenai kerja sama tersebut.

Dia juga menuturkan, perkembangan informasi mengenai GOTO dapat dilihat investor melalui *website idx.co.id*.

Secara teknikal, analis MNC Sekuritas Herditya Wicaksana mengatakan posisi saham GOTO saat ini tengah berada pada fase *downtrend*-nya. Menurut Herditya, hal ini cukup wajar mengingat kenaikan GOTO sejak awal November tahun lalu.

“Dari sisi indikator, seperti MACD dan *Stochastic* juga belum menunjukkan tanda pembalikan arah atau penguatan,” kata Herditya, dihubungi Kamis (7/12).

PROSPEK SAHAM
Dengan pergerakan ini, secara teknikal MNC Sekuritas merekomendasikan untuk *buy on weakness* (BoW) ter-

hadap saham GOTO. Menurut Herditya, area *support* untuk saham GOTO berada di level Rp67 dan *resistance* di level Rp101.

Dalam laporannya, Tim Riset JP Morgan meyakini kolaborasi TikTok dan Tokopedia akan menjadi katalis positif bagi harga saham GOTO.

“Ketika detailnya masih belum pasti, kami yakin laporan mengenai potensi kesepakatan dapat menghasilkan reaksi harga saham yang positif terhadap ekspektasi manfaat yang dapat diperoleh TikTok ke Tokopedia dan ekosistem tekfin dan logistik GOTO,” sebut tim JP Morgan.

Adapun, persaingan *e-commerce* kemungkinan akan makin ketat dalam 6 bulan ke depan menurut manajemen GOTO saat *earnings call* berlangsung. Ketatnya persaingan karena setiap platform memburu pangsa pasar selama musim belanja liburan akhir tahun.

Tren ini tampaknya akan berlanjut pada kuartal I/2024 seiring dengan musim perayaan Ramadan akan datang awal tahun depan. Pasalnya puasa dimulai pada Maret, dan kemudi-

an Idulfitri pada April 2024.

Masuknya kembali TikTok Shop ke pasar mungkin semakin mengintensifkan persaingan, namun potensi kemitraan dengan Tokopedia dapat meningkatkan persaingan makin menarik.

“Manajemen GOTO telah menyebutkan bahwa mereka akan berinvestasi kembali secara selektif untuk menjaga momentum pertumbuhan dengan membidik kenaikan *gross transaction value* secara kuartalan,” pungkasnya.

Sebelumnya, Tim Analisis Indo Premier Sekuritas Ryan Winipta dan Reggie Parengkuan masih mempertahankan peringkat beli untuk saham GOTO dengan target harga Rp125.

“Katalis adanya pemeringkatan ulang di antaranya pembentukan JV atau kemitraan secara resmi dengan TikTok Shop, ekspektasi pertumbuhan GTV yang lebih tinggi, dan melonggarnya peta persaingan,” tulis Tim Analisis Indo Premier Sekuritas dalam riset yang dipublikasikan *Bloomberg*.

Adapun, Indo Premier Sekuritas menambahkan posisi dana lokal dan asing masih lemah sehingga mendorong potensi pembelian tambahan dari kedua belah pihak. ■



| AKSI KORPORASI |

WIKA Matangkan Skema Rights Issue

Bisnis, JAKARTA — PT Wijaya Karya (Persero) Tbk. (WIKA) akan menggelar aksi *right issue* sebagai skema masuknya penyertaan modal negara (PMN) Rp6 triliun pada 2024.

Dalam prospektusnya, manajemen WIKA menyatakan bahwa berdasarkan RAPBN 2024 perseroan telah disetujui meraih PMN sebesar Rp6 triliun dengan target pencairan dilakukan paling lambat pada kuartal I/2024.

“Oleh karenanya perseroan berencana melaksanakan PMHMETD,” tulis manajemen WIKA dalam prospektus yang dirilis di Bursa Efek Indonesia, Rabu (6/12).

Manajemen WIKA menyampaikan

HMETD dilakukan secara tunai dengan jumlah saham yang diterbitkan sesuai keperluan dana WIKA.

WIKA juga akan menggelar rapat umum pemegang saham luar biasa (RUPS) pada 12 Januari 2024 di Jakarta. Sementara itu, pemanggilan terkait dengan rapat akan dilakukan pada 21 Desember 2023.

Manajemen emiten BUMN Karya itu menjelaskan bahwa latar belakang aksi korporasi tersebut dengan upaya WIKA yang bermaksud melakukan restrukturisasi dengan melakukan beberapa *stream* penyehatan keuangan.

Metode restrukturisasi akan ditempuh melalui delapan *stream*, yakni restrukturisasi keuangan, perbaikan tata kelola dan manajemen risiko, percepatan pencairan piutang, dan *asset recycling* sesuai model bisnis.

Selain itu, WIKA akan mengimplementasikan WIKAFokus portofolio *orderbook*, efisiensi biaya operasi-

nal, penurunan saldo *supply chain financing* dan penguatan struktur permodalan sesuai dengan apa yang sudah disetujui dalam RUPSLB pada 13 Oktober lalu.

Di sisi lain, WIKA juga diamanatkan untuk menyelesaikan proyek strategis nasional dan Ibu Kota Negara (IKN) Nusantara, di antaranya pembangunan proyek jalan tol, sistem penyediaan air minum, bendungan, pembangkit listrik, dan pembangunan smelter.

WIKA memperkirakan nilai kontrak baru yang diraih perseroan pada 2024 berada pada rentang Rp25 triliun hingga Rp27 triliun. Jumlah itu tidak berbeda jauh dengan proyeksi nilai kontrak yang diraih sepanjang 2023.

“Dalam rangka merealisasikan pembangunan proyek-proyek strategis tersebut perseroan membutuhkan tambahan pendanaan untuk memperkuat struktur permodalan yang

salah satunya melakukan PMHMETD,” tulis manajemen WIKA.

PROGRES RESTRUKTURISASI

Pada perkembangan lain, Tiga dari empat Rapat Umum Pemegang Obligasi (RUPO) emiten konstruksi BUMN PT Wijaya Karya (Persero) Tbk. (WIKA) menyetujui usulan perseroan terkait dengan pengesampingan pemenuhan kewajiban keuangan.

Namun, Rapat Umum Pemegang Obligasi (RUPO) terkait Obligasi Berkelanjutan II Wijaya Karya Tahap I Tahun 2021 menolak usulan pelonggaran kewajiban pembayaran yang diajukan WIKA.

Dikuti dari keterbukaan informasi Kamis (7/12), Manajemen WIKA menyampaikan pemegang obligasi tidak menyetujui usulan yang diajukan oleh perseroan berdasarkan pemungutan suara.

Sekretaris Perusahaan WIKA Ma-

hendra Vijaya menjelaskan bahwa selayaknya pelaksanaan RUPO oleh perusahaan-perusahaan lain, ada usulan dalam rapat yang belum mendapatkan persetujuan dari para pemegang obligasi.

Oleh karena itu, perseroan berencana mengulang kembali pelaksanaan RUPO. Mahendra menyatakan WIKA terus berupaya menampung aspirasi dari seluruh pemangku kepentingan dengan mengedepankan prinsip tata kelola dan manajemen risiko yang baik.

“Untuk mendukung pemulihan dan percepatan penyehatan, perseroan mengharapkan dukungan dari seluruh *stakeholders* agar langkah perbaikan yang kini tengah dijalani dapat berjalan sesuai rencana dan mendukung aktivitas bisnis perseroan secara berkelanjutan,” tutur Mahendra saat dihubungi *Bisnis*, Kamis (7/12). (Dionisia Damara)



| PERDAGANGAN ASET DIGITAL |

PERTARUHAN BERANI PARA TRADER KRIPTO

Bisnis, JAKARTA — Sikap optimistis ditunjukkan *trader* opsi terhadap aset digital Bitcoin dengan pertaruhan harga bakal mencapai US\$50.000 per koin pada Januari 2023, ketika regulator pasar modal AS diharapkan menyetujui produk ETF berbasis BTC.

M. Taufik Basari
taufik.basari@bisnis.com

Menurut data yang dikumpulkan oleh Deribit, bursa opsi krypto terbesar, harga tersebut adalah tingkat dengan minat terbesar yang dipatok oleh para *trader* dengan opsi beli yang berakhir pada 26 Januari.

Opsi beli sendiri memberikan hak kepada pembeli kontrak untuk membeli aset yang mendasari pada harga tertentu dalam periode waktu tertentu.

Bitcoin terakhir mencapai harga US\$50.000 pada Desember 2021. Pasar aset digital saat itu sedang dalam masa penurunan jika dibandingkan dengan posisi rekor tertingginya setelah Federal Reserve mulai mengurangi stimulus selama pandemi Covid.

Sekarang dengan harapan bahwa Fed akan mengubah kebijakan moneter tahun depan dan kemunculan produk ETF Bitcoin yang hampir pasti, sektor krypto dipandang sedang *rebound*. "Sentimen *bullish* sedang berkembang," kata Luuk Strijers, Chief Commercial Officer Deribit, dikutip *Bloomberg*, Kamis (7/12).

Bitcoin telah melonjak lebih dari 60% sejak pertengahan Oktober, ketika spekulasi bahwa Komisi Sekuritas dan Bursa AS (SEC) sedang di ambang menyetujui aplikasi ETF dari perusahaan manajemen aset seperti BlackRock. Token tersebut sedikit berubah

pada sekitar US\$44.000 pada Rabu (6/7).

Menurut peneliti CCData, volume perdagangan gabungan *spot* dan derivatif di bursa terpusat naik 40,7% pada November, menjadi US\$3,61 triliun, total gabungan tertinggi sejak Maret.

Kegiatan pada produk derivatif seperti opsi dan berjangka (*futures*) terus mendominasi perdagangan krypto karena tetap menjadi salah satu cara bagi investor untuk memanfaatkan taruhan setelah sejumlah pemberi pinjaman krypto utama runtuh pada 2022.

Selain itu, kontrak opsi dan *futures* yang diselesaikan secara tunai dapat membantu *trader* melaksanakan strategi mereka tanpa harus menangani masalah spesifik krypto seperti kustodian.

Harga krypto sendiri lesu dari akhir Maret hingga awal Oktober 2023 karena serangkaian kebangkrutan dan skandal industri mulai mereda.

"Volatilitas telah turun drastis sebagian besar tahun ini. Kondisinya adalah volatilitas berkurang, volume berkurang, suku bunga berkurang di ekosistem krypto, dan secara umum minat yang berkurang di industri," kata Jaime Baeza, pendiri dan CEO di *hedge fund* krypto AnB Investments.

Namun sekarang, dengan produk reksa dana yang bisa diperdagangkan di pasar modal (ETF) berbasis Bitcoin yang kemungkinan segera muncul, serta sikap berani mengambil risiko telah kembali ke pasar keuangan yang lebih luas, para *trader* pun mulai mengantisipasi kian banyaknya minat pada krypto.

"Kami telah meramal tahun ini bahwa saat BTC bergerak lebih tinggi, volatilitas pun mengikuti. Jadi pasar *bullish* yang berkelanjutan mungkin membawa kembali lebih banyak volatilitas dalam jangka pendek dan menengah," kata Greg Magadini, Direktur Derivatif Amberdata.

Dalam perkembangan lain, VP of Operations Upbit Indonesia Resna Raniadi mengatakan laju mata

uang krypto di pasar dalam kondisi yang cukup baik, dengan volume transaksi relatif stabil. Beberapa sentimen yang memengaruhi pasar Bitcoin di Tanah Air pada tahun depan adalah Pemilu 2024 dan potensi aliran investasi asing.

"Kami berharap akan adanya kenaikan pada tahun 2024. Karena, pada saat ini sejak awal tahun hingga kuartal IV/2023, harga beberapa Bitcoin dan *altcoin* terdapat kenaikan yang cukup positif," ujar Resna kepada *Bisnis*.

Sementara itu, Badan Pengawas Perdagangan Berjangka Komoditi (Bappebti) mencatat nilai transaksi krypto di Indonesia sebesar Rp10,5 triliun pada Oktober 2023. Jumlah ini meningkat 31,9% dibandingkan pada September 2023 (*month-to-month/MtM*) yang sebesar Rp7,96 triliun.

Meski demikian, nilai transaksi krypto di dalam negeri turun 19% jika dibandingkan setahun sebelumnya (*year-on-year/YoY*). Pada Oktober 2022, nilai transaksi krypto di dalam negeri mencapai Rp12,96 triliun.

Menurut Resna, pajak yang tinggi menjadi salah satu faktor turunnya transaksi krypto. Selain itu, sentimen *crypto winter* yang terjadi sebelumnya juga turut membuat turunnya transaksi krypto pada Oktober dan September 2023.

Adapun, *crypto winter* menarik perhatian regulator seluruh dunia untuk mengambil

tindakan dalam memberlakukan perlindungan lebih ketat dalam industri krypto.

Salah satu langkah antisipasi dari pemerintah yakni seiring dengan proses perpindahan kewenangan dari Bappebti ke OJK telah dilakukan rancangan peraturan pemerintah (RPP) dalam UU 4/2023 tentang Pengembangan dan Penguatan Sektor Keuangan.

"Kami optimistis dengan apa yang terjadi dari awal tahun 2022 hingga sepanjang tahun 2023 akan membaik pada *halving* Bitcoin 2024," pungkash Resna.

SIKAP BERLAWANAN

Di sisi lain, sikap berlawanan ditunjukkan oleh Chief Executive Officer JPMorgan Chase & Co. Jamie Dimon yang kembali melayangkan kritik keras untuk industri mata uang krypto.

Kecaman terhadap industri mata uang krypto itu disampaikan oleh Dimon di sela-sela agenda pengawasan tahunan Senate Banking Committee Amerika Serikat (AS) terhadap perusahaan Wall Street yang berlangsung pada Rabu (6/12), waktu setempat.

Dimon mengatakan kepada anggota parlemen (AS) akan menutup industri mata uang krypto apabila dia memiliki 'kekuatan' seperti mereka.

"Jika saya jadi

pemerintah, saya akan menutupnya [krypto]," ujarnya dilansir dari *Bloomberg*.

Pernyataan terbaru itu sekaligus menambah sejarah panjang Dimon dalam menyerang mata uang krypto. Sebelumnya, dia menilai instrumen itu sebagai skema ponzi hingga *fraud*.

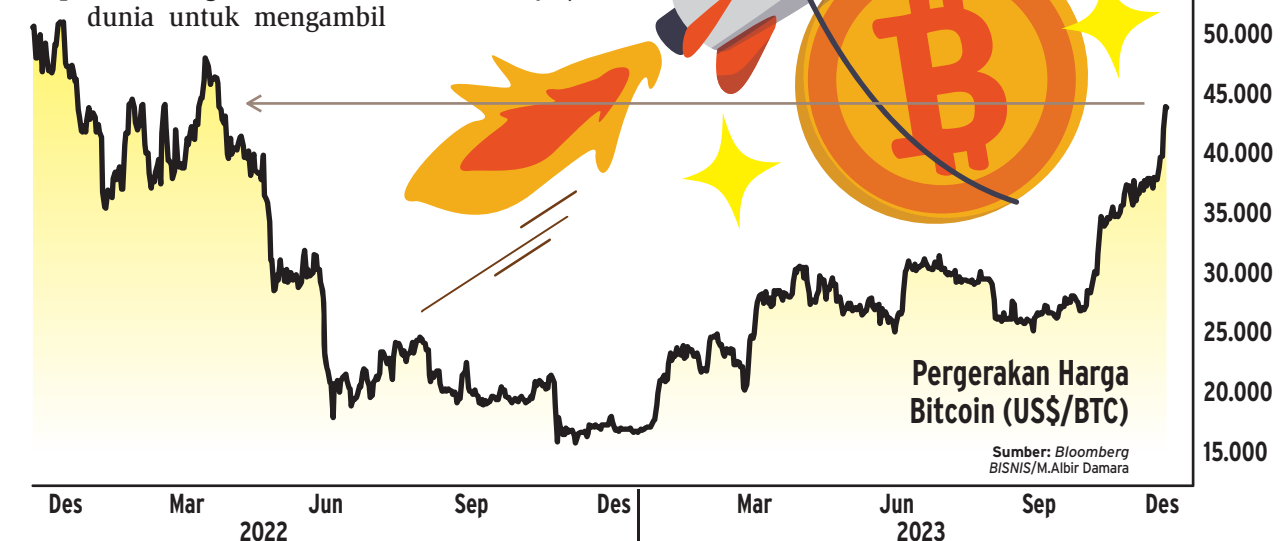
Adapun, komentar terbaru Dimon berangkat dari serangkaian peretasan dan skandal yang terjadi di industri krypto. Pengawasan dari regulator dan anggota parlemen AS tengah meningkat sejak kasus Sam Bankman-Fried.

Kendati demikian, kritik berulang yang dilayangkan Dimon kepada industri krypto tidak melebar ke teknologi *blockchain*. Perbankan investasi asal AS itu telah memiliki daftar beberapa proyek.

Bloomberg mencatat JPMorgan merupakan pemain awal melalui JPM Coin. Instrumen *stablecoin* itu memungkinkan klien melakukan pembayaran berbasis *blockchain*.

Bahkan, JPMorgan telah memprediksi token tersebut dapat menangani transaksi harian hingga US\$10 miliar dalam dua tahun ke depan atau naik dari sekitar US\$1 miliar saat ini. (Jessica G. Soehandoko/M. Nurhadi Pratomo/Rizqi Rajendra)

“Kami optimistis dengan apa yang terjadi dari awal 2022 hingga sepanjang 2023 akan membaik pada *halving* Bitcoin 2024.**”**



TOKOPEDIA BEAUTY AWARDS 2023



Bisnis/Eusebio Chrysnamurti

Category Development Senior Lead Tokopedia Stefanie Yuli (dari kiri) berbincang dengan Associate Vice President of FMCG Marina Anggraini dan Beauty Expert & Co-Founder Venesia Beauty Awards 2023 di sela-sela acara Tokopedia Beauty Awards 2023 di

Jakarta, Rabu (6/12). Ajang penghargaan Tokopedia Beauty Awards telah hadir sejak 2020 dan konsisten menjadi upaya Tokopedia untuk mengapresiasi serta mendukung produk-produk kecantikan dan perawatannya tubuh terbaik pilihan masyarakat Indonesia.

ATURAN DEFORESTASI

UE Terancam Kekurangan Kopi

Bisnis, JAKARTA — Uni Eropa (UE) menghadapi prospek kekurangan kopi pada 2025 karena pasar bergulat dengan kurangnya kejelasan seputar implementasi peraturan deforestasi.

Pada akhir tahun lalu, UE sepakat untuk menetapkan aturan wajib bagi perusahaan yang menjual berbagai komoditas, termasuk kopi, minyak kelapa sawit, dan kakao untuk memastikan produk tidak berasal dari lahan yang dideforestasi.

Namun, Direktur Eksekutif Organisasi Kopi Internasional (ICO) Vanúzia Nogueira mengatakan masih ada banyak keraguan dan pertanyaan tanpa jawaban terkait dengan aturan tersebut.

Aturan itu mulai berlaku pada akhir Juni dan sebagai besar perusahaan akan memiliki waktu hingga akhir

2024 untuk mematuhi regulasi yang memerlukan sistem pelacakan yang canggih dan akan diimplementasikan dengan ancaman denda.

Para pengkritik mengatakan peraturan tersebut akan merugikan jutaan petani kecil dari Asia hingga Afrika.

"UE mungkin tidak akan mendapatkan cukup kopi pada 2025 [jika jawaban tentang implementasi aturan tidak diberikan dengan tepat]. Peraturan deforestasi baru adalah prioritas terbesar kami dan tantangan besar untuk tahun depan," kata Nogueira di sela-sela konferensi di Ho Chi Minh, Vietnam, dikutip *Bloomberg*, Kamis (7/12).

Nogueira mengatakan produsen kopi di Afrika dan Amerika Tengah bisa jadi paling rentan terhadap peraturan deforestasi itu. Pasalnya,

ekspor sejumlah negara di benua itu ke Eropa menyumbang hingga 80% dari total pengiriman.

Menurut Departemen Pertanian AS, UE adalah importir kopi terbesar di dunia.

Untuk perusahaan yang ingin mengirim komoditas ke UE, mereka harus menunjukkan bahwa produknya tidak diproduksi di lahan yang dideforestasi atau terdegradasi sejak 31 Desember 2020.

Importir pun harus mengumpulkan data yang mengidentifikasi petak tanah tempat komoditas ditanam, yang akan diperiksa terhadap informasi penggunaan lahan secara historis.

Gabungan Pengusaha Kelapa Sawit Indonesia bulan lalu juga menyatakan bahwa peraturan tersebut berkontribusi pada peningkatan ketidakpastian di pasar. (M. Taufik Basari)

■ PELUNCURAN MANULIFE PERLINDUNGAN DIRI SYARIAH



Chief of Product and Inforce Management Manulife Indonesia Brad Wallis (dari kiri), Direktur & Chief of Sharia Officer Karjadi Pranoto, Wakil Presiden Direktur & GM Agency Novita Rumngangan dan Independent Financial Consultant Nadia Harsya berbincang saat acara

peluncuran produk Manulife Perlindungan Diri Syariah (MPDS) di Jakarta, Rabu (6/12). MPDS dirancang untuk mempersiapkan generasi muda berusia 18 tahun ke atas dalam berbagai tahap kehidupan dan memberikan perlindungan dengan kontribusi terjangkau.

■ PEMISAHAN UNIT SYARIAH ASURANSI

3 Perusahaan Sampaikan Rencana Spin Off

Bisnis, JAKARTA — Tiga perusahaan asuransi yang memiliki unit syariah telah menyampaikan perubahan rencana kerja pemisahan unit usaha syariah (RKPUS) kepada Otoritas Jasa Keuangan (OJK). Kepala Eksekutif Pengawas Perasuransian, Penjaminan, dan Dana Pensiun merangkap anggota Dewan Komisiner OJK Ogi Prastomiyono mengatakan dua perusahaan akan mengalihkan portofolio unit syariah kepada perusahaan asuransi syariah lain. Sementara itu, satu perusahaan lainnya akan memisahkan (*spin off*) unit syariahnya dengan mendirikan perusahaan baru. “Untuk mendirikan perusahaan asuransi syariah atau perusahaan reasuransi baru, hasil *spin off* UUS diikuti dengan pengalihan portofolio

kepesertaan kepada perusahaan asuransi syariah atau perusahaan reasuransi syariah hasil pemisahan unit,” katanya dalam keterangan, Kamis (7/12). Bagi UUS perusahaan asuransi dan perusahaan asuransi yang memilih mendirikan perusahaan baru, pengalihan portofolio kepesertaan meliputi seluruh aset, liabilitas, dan ekuitas yang dimiliki dan dikelola oleh UUS. Sementara, perusahaan yang mengalihkan seluruh portofolio kepesertaan UUS kepada perusahaan asuransi syariah atau perusahaan reasuransi syariah yang telah memperoleh izin usaha, maka pengalihan portofolio kepesertaan meliputi dana *tabarru*, dana investasi peserta, dana perusahaan minimal sebesar penyisihan ujah pada saat pengalihan,

dan *qardh* yang diperlukan pada saat pengalihan. Pada perkembangan lain, PT Asuransi Jiwa Manulife Indonesia (Manulife Indonesia) melalui unit syariahnya meluncurkan produk berbasis syariah Manulife Perlindungan Diri Syariah (MPDS) untuk menjangkau generasi Z dan milenial di rentang usia 18-40 tahun. Kontribusi produk MPDS mulai dari Rp250.000 per bulan dengan pilihan jangka waktu pembayaran 5 tahun dan 12 tahun. Direktur & Chief of Sharia Officer Manulife Indonesia Karjadi Pranoto mengatakan, sejak dua minggu lalu, perusahaan telah mengantongi lebih dari 100 nasabah produk ini. “Mayoritas adalah nasabah baru dan mayoritas usianya 23-40 tahun,” ujarnya. (Rika Anggraeni/Pernita H. Untari)

■ ASURANSI KESEHATAN

OJK MONITOR LONJAKAN KLAIM

Bisnis, JAKARTA — Lonjakan klaim asuransi kesehatan dalam 2 tahun terakhir hingga rasionya mencapai 122% mulai mendapat perhatian regulator.

Pernita H. Untari, Rika Anggraeni & Wibi Pangestu redaksi@bisnis.com

Kepala Eksekutif Pengawas Perasuransian, Penjaminan, dan Dana Pensiun Otoritas Jasa Keuangan Ogi Prastomiyono mengatakan OJK ikut mengidentifikasi tren kenaikan klaim asuransi kesehatan setelah pandemi Covid-19.

Dia menyebut sejumlah langkah antisipasi untuk menekan rasio klaim kesehatan.

Pertama, OJK akan bekerja sama dengan Kementerian Kesehatan untuk mendorong efisiensi di sektor kesehatan.

Kedua, OJK akan mendorong BPJS Kesehatan, Asosiasi Asuransi Jiwa Indonesia (AAJI), dan Asosiasi Asuransi Umum Indonesia (AAUI) untuk menandatangani nota kesepahaman atau perjanjian dengan asosiasi di bidang kesehatan, guna menciptakan sektor kesehatan yang lebih transparan, akuntabel, dan efisien.

OJK pun mendorong perusahaan asuransi untuk tetap menjalankan prinsip kehati-hatian dalam proses *underwriting*, salah satunya dengan memperhatikan tarif premi dari asuransi kesehatan.

“OJK mendorong aktuaris perusahaan menerapkan perhitungan kecukupan premi yang lebih memadai dengan mengacu kepada asumsi-asumsi yang realistis serta menerapkan *actuarial control cycle*,” kata Ogi dalam keterangan, Kamis (7/12).

Selain itu, OJK mendorong asosiasi-asosiasi asuransi untuk membentuk basis data (*database*) sebagai referensi dan sumber pertukaran informasi. Ini bertujuan agar setiap perusahaan atau antaranggota asosiasi dapat mewujudkan proses *underwriting* dan klaim yang lebih transparan, akuntabel, dan efisien.

Data AAJI menunjukkan klaim asuransi kesehatan mencapai Rp15,24 triliun pada Januari-September 2023, 32,9% lebih tinggi dari realisasi periode sama tahun

lalu. Lonjakan ini membuat klaim kesehatan bertengger lebih tinggi daripada klaim meninggal dunia, posisi yang berlangsung sejak Januari—September 2022.

Ketua Bidang Operational of Excellent, IT & Digital (Customer Centricity) AAJI Edy Tuhirman mengatakan lonjakan klaim asuransi kesehatan dipicu oleh klaim infeksi saluran pernapasan akut (ISPA) akibat pemanasan global dan polusi.

Dia menjelaskan asuransi kesehatan meningkat pada dua tahun belakangan, bertolak belakang dengan klaim meninggal yang melandai. Saat pandemi Covid-19, klaim meninggal dunia sempat menanjak tinggi.

“AAJI memandang lonjakan klaim asuransi kesehatan menjadi hal yang perlu ditanggapi dengan serius agar industri asuransi jiwa dapat konsisten memberikan perlindungan yang maksimal kepada seluruh masyarakat Indonesia,” kata Edy.

Ketua Sekolah Tinggi Manajemen Risiko dan Asuransi (STIMRA) Abitani Taim mengatakan rasio klaim asuransi kesehatan 122% berarti pembayaran klaim 22% lebih besar dari pendapatan premi dan perusahaan asuransi mengalami kerugian *underwriting*.

Menurutnya, klaim asuransi kesehatan yang melonjak dipengaruhi banyak faktor, a.l. jumlah kasus yang meningkat, kenaikan biaya kesehatan dan rumah sakit, dan cuaca yang tidak mendukung.

Namun, menurutnya, asuransi kesehatan bukan satu-satunya produk yang dijual oleh perusahaan asuransi jiwa sehingga kerugian asuransi kesehatan bisa ditutupi oleh keuntungan di produk asuransi jiwa lainnya.

Abitani berpendapat kenaikan tarif premi sebetulnya salah satu pilihan perusahaan asuransi jiwa.

“Yang pasti, perusahaan asuransi jiwa dalam menjual produk asuransi kesehatan akan lebih hati-hati dalam melakukan *pricing* produk asuransi kesehatan,” tuturnya.

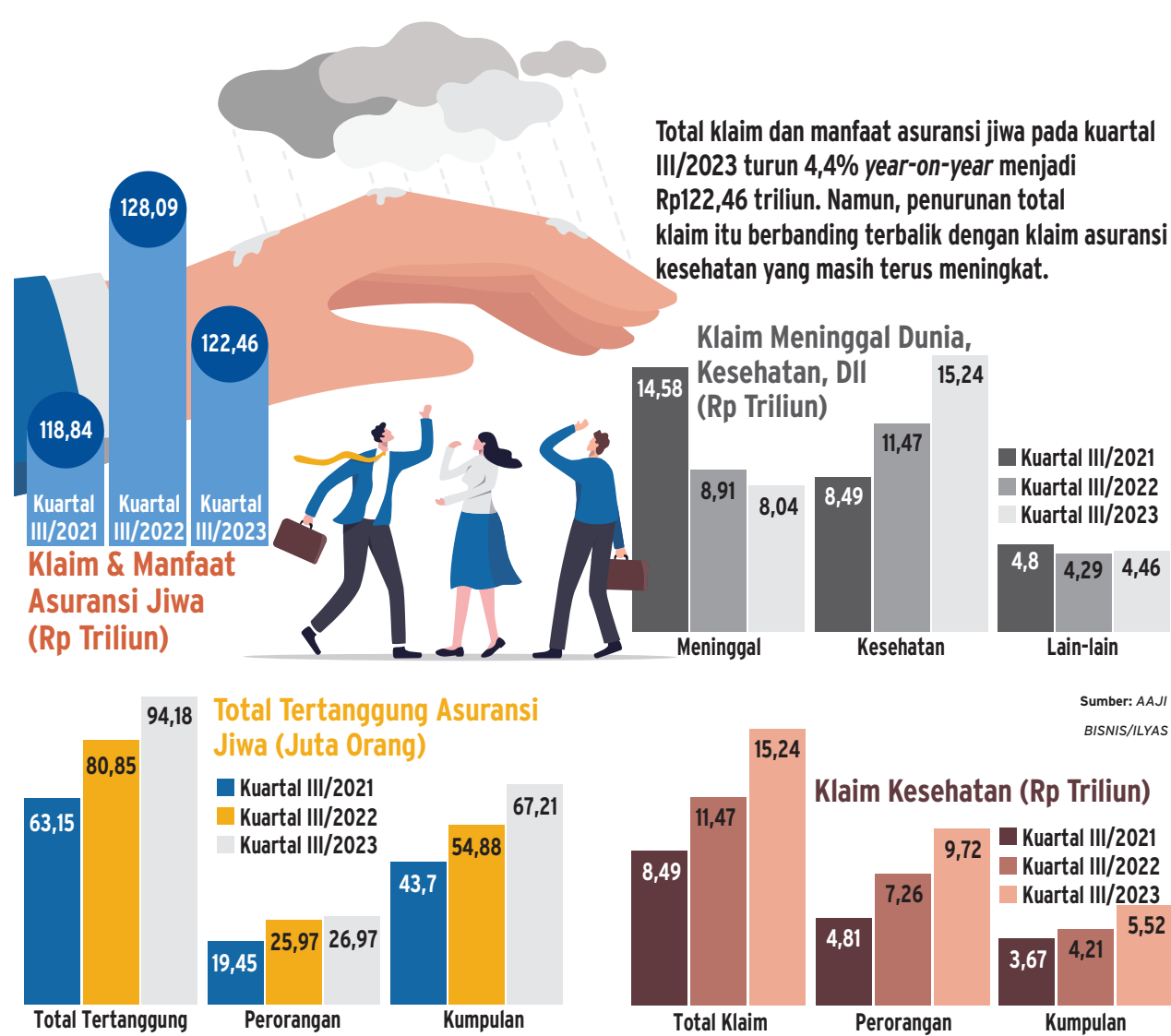
Abitani menilai sejumlah perusahaan harus selalu memonitor dan mengevaluasi kinerja produk asuransi kesehatan.

“OJK perlu meningkatkan pengawasan, terutama untuk mencegah gagalnya pembayaran klaim oleh perusahaan asuransi ke lembaga fasilitas kesehatan dan perlindungan nasabah asuransi kesehatan,” ujarnya.

POTENSI KEBOCORAN

Pada perkembangan lain, Kementerian Kesehatan mewanti-wanti adanya kebocoran atau *fraud* di institusi kesehatan, mengingat belanja kesehatan nasional yang mencapai Rp569 triliun tahun lalu.

Menteri Kesehatan Budi Gunadi Sadikin menuturkan Kemenkes baru saja melakukan *reviu* dari hasil National Health Accounts. Secara terperinci, kasus kesehatan paling besar sekitar



Rp212 triliun berasal dari *out of pocket expenses*, yakni pengeluaran yang dilakukan oleh individu langsung.

“Tetapi, nomor 2 yang paling besar adalah BPJS sekitar Rp150-an triliun. Estimasi kami sekitar Rp152 triliun—Rp156 triliun. Sisanya, Rp200 triliun itu dibagi-bagi, saya lihat yang paling besar dari perusahaan swasta sekitar Rp90 triliun, pemerintah pusat, dan pemerintah daerah,” katanya.

Budi berharap belanja kesehatan yang besar ini dapat dimanfaatkan sebesar-besarnya dan seefektif mungkin untuk meningkatkan derajat kesehatan masyarakat.

Namun, dia juga mengemukakan potensi kebocoran dari belanja kesehatan yang jumbo itu. Menurutnya, lima kasus yang paling banyak ditemukan kebocoran mencakup *impropriety coding*, *phantom billing*, *kickbacks*, *improper diagnostic*, serta *excessive services*.

Menurutnya, ada sejumlah cara untuk mengurangi kebocoran di institusi kesehatan, salah satunya digitalisasi dan integrasi sehingga transparansi data terjadi. Selain itu, diperlukan analisis secara rutin dari semua informasi yang masuk.

Budi juga menyebut informasi BPJS harus diintegrasikan dengan Kemenkes dan OJK.

“Integrasi ini untuk bisa memastikan semua informasi masuk, baik dari sisi RS [rumah sakit] yang ada di kami maupun pembayaran di BPJS. Dengan begitu, kita tahu jika rumah sakit melakukan *impropriety* dari *coding*, Kemenkes memiliki kewenangan

untuk membina dan menghukum RS tersebut,” katanya.

Di lini asuransi sosial, BPJS Kesehatan menyebut kasus kecurangan *phantom billing* alias klaim palsu menjadi temuan paling banyak di BPJS Kesehatan.

Direktur Utama BPJS Kesehatan Ali Ghufron Mukti mengatakan klaim palsu yang ditemukan BPJS Kesehatan mencapai miliaran rupiah.

“*Fraud* ini tidak terasa dan kadang kita tidak tahu, tetapi ada yang bentuknya klaim fiktif. Tidak hanya itu, diagnosis dinaikkan agar klaimnya bisa lebih besar,” ujarnya.

Selain klaim palsu dan pemalsuan diagnosis yang berujung pada peningkatan klaim, BPJS Kesehatan menemukan penggunaan *unnecessary utilization* yang tidak perlu, tetapi nilainya tinggi.

Secara keseluruhan, berdasarkan data pengendalian potensi kecurangan yang telah dilakukan BPJS Kesehatan pada November 2023, terdapat jumlah biaya pengendalian inefisiensi pada saat verifikasi klaim sebesar Rp866,8 miliar dan pascaverifikasi klaim sebesar Rp397,9 miliar.

Ali menuturkan BPJS Kesehatan menegakan sanksi kepada oknum yang tak bertanggung jawab atas *fraud* ini, dengan bekerja sama dengan berbagai pihak, termasuk Kementerian Kesehatan, rumah sakit, hingga asosiasi untuk memperbaiki sistem yang lebih efektif dan efisien.

“[Sanksinya] macam-macam, yang jelas ada peringatan. Kami

juga membangun sistem, jadi tidak semata-mata seperti mencari korban,” terangnya.

BPJS Kesehatan telah membentuk tim anti kecurangan sebanyak 1.947 personel. Perinciannya, 1.778 personel kantor cabang, kantor ke deputian wilayah sebanyak 132 personel, dan kantor pusat sebanyak 37 personel.

Menkes Budi menuturkan, meski kasus *phantom billing* terbilang kecil, secara ukuran bernilai besar. Kecurangan *phantom billing* ini pun dilakukan oleh institusi rumah sakit, tenaga medis, dan tenaga kesehatan.

Namun dengan kontrol pemerintah terhadap tenaga medis dan tenaga kesehatan, Kementerian Kesehatan kini bisa mencatat oknum yang rutin melakukan *phantom billing*.

“Itu kami masukkan ke *database* Kemenkes karena kami sudah mengatur data sehingga kami bisa mencatat perilaku dari masing-masing tenaga medis dan tenaga kesehatan yang terlibat melakukan *phantom billing*, termasuk rumah sakitnya,” ungkap Budi.

Pasalnya, lanjut Budi, Kemenkes kini memiliki *regulatory power* untuk bisa mengatur perizinan tenaga medis, tenaga kesehatan, dan fasilitas kesehatan agar bisa memperbaiki ekosistem menjadi lebih berintegritas sehingga biaya bisa lebih murah.

“Kami perlu menjaga *symmetrical information* karena selain menalokan ongkos, juga menjaga keadilan dan menjaga kredibilitas dari profesi kesehatan,” ujarnya. □

“ [OJK] mendorong aktuaris perusahaan menerapkan perhitungan kecukupan premi yang lebih memadai dengan mengacu kepada asumsi-asumsi yang realistis.

BBYB -3,87% 07/12/2023 348	BBRI 0,92% 07/12/2023 5.475	BMRI -0,86% 07/12/2023 5.750	BBCA 0,28% 07/12/2023 8.825	ARTO -0,99% 07/12/2023 3.000	BBKP 0,00% 07/12/2023 82	BACA 0,76% 07/12/2023 132	BBNI 0,96% 07/12/2023 5.275
----------------------------------	-----------------------------------	------------------------------------	-----------------------------------	------------------------------------	--------------------------------	---------------------------------	-----------------------------------

| PEMBIAYAAN HIJAU |

Permintaan Masih Seret

Bisnis, JAKARTA — Permintaan pembiayaan hijau di Tanah Air disebut masih seret sejalan dengan masih terbatasnya inisiatif korporasi menerapkan bisnis berkelanjutan.

PT Bank Mandiri (Perseero) Tbk. (BMRI) menyebut bahwa terdapat potensi besar mengucurkan pembiayaan hijau bila mampu melewati tantangan itu.

Direktur Treasury & International Banking Bank Mandiri Eka Fitri mengatakan kendati prinsip keberlanjutan yang diukur dari tiga pilar yakni *environmental, social, and governance* (ESG) telah marak digaungkan secara global, perusahaan perlu melewati sejumlah tantangan seperti permintaan yang masih seret.

“Masih terbatas *awareness* pelaku usaha terkait dengan ESG, ini membuat adanya demand pembiayaan hijau

masih terbatas,” ujarnya dalam acara konferensi pers *Mandiri Sustainability Forum (MSF) 2023* pada Kamis (7/12).

Oleh karena itu, dia menyebut diperlukan upaya untuk mendorong permintaan pembiayaan hijau kalangan korporasi. Salah satu upaya yang bisa dilakukan yakni pemberian insentif.

“Saat ini sudah banyak skema yang dihasilkan regulator, pemerintah, serta bank. Namun, masih perlu pendalaman,” tutur Eka.

Tantangan lainnya, masih sedikit perusahaan di Indonesia yang sadar akan target nol emisi karbon. Bank Mandiri melalui Mandiri Institute merilis hasil riset dan penelitian terbaru bertajuk *Sustainable Acts: Why Now, What's Next?*.

Dalam riset tersebut, Mandiri Institute melakukan survei terhadap total 162 emiten di mana hasilnya sebanyak 71%

perusahaan terbuka meyakini praktik bisnis dengan prinsip ESG akan menjadi prioritas di masa depan.

Namun, hanya 57% baru sadar akan target *Nationally Determined Contributions (NDC)* atau penurunan emisi gas rumah kaca hingga 2030.

Selain kepada emiten, Mandiri Institute melakukan survei kepada 251 perusahaan tertutup pada Agustus 2023. Hasilnya, sebagian besar perusahaan tersebut belum mengetahui beberapa target atau regulasi terkait ESG.

Lalu, hanya 25% responden yang berasal dari perusahaan tertutup tahu tentang target emisi nol karbon Indonesia pada 2060.

Bank Mandiri hingga kuartal III/2023, mengalirkan kredit ke sektor berkelanjutan sebesar Rp253 triliun atau 24,9% dari total kreditnya.

(Fahmi A. Burhan)

| MANDIRI SUSTAINABILITY FORUM 2023

anching ESG Report 2



Antara/Galih Pradipta

Direktur Utama Bank Mandiri Darmawan Junaidi (*tengah*) bersama dengan Wakil Direktur Utama Alexandra Askandar (*kiri*) dan Direktur Utama PT Bursa Efek Indonesia (BEI) Iman Rachman mengikuti prosesi pembukaan Mandiri Sustainability Forum (MSF) 2023 di Jakarta, Kamis (7/12). Kegiatan bertema *Sustainable*

Acts: Why Now, What's Next? tersebut bertujuan mengkolaborasi seluruh *stakeholder* untuk mendorong pertumbuhan berkelanjutan dengan mempercepat serta memperluas penerapan prinsip Environmental, Social and Governance (ESG) guna mencapai target Net Zero Emission (NZE) Nasional 2060.

| KINERJA INDUSTRI |

JALAN PANJANG BENAHI BPR

Misi Otoritas Jasa Keuangan (OJK) mengurangi jumlah bank perekonomian rakyat (BPR) menghadapi jalan panjang. Berkurangnya jumlah BPR bukan karena melakukan konsolidasi seperti harapan otoritas melainkan karena bank melakukan pelanggaran.

Fahmi A. Burhan & Arlina S. M. Laras
redaksi@bisnis.com

Sepanjang tahun ini, ada empat BPR yang dicabut izinnya oleh OJK. Keempat BPR ini pun dilikuidasi oleh Lembaga Penjamin Simpanan (LPS).

Belum lama ini, BPR Persada Guna menambah deretan bank bangkrut. OJK pun menutup izin usahanya melalui Keputusan Anggota Dewan Komisiner OJK Nomor KEP-84/D.03/2023 tanggal 4 Desember 2023 tentang Pencabutan Izin Usaha PT Bank Perkreditan Rakyat Persada Guna.

Sebulan sebelumnya, BPR Indotama UKM Sulawesi juga bangkrut dan telah dicabut izinnya oleh OJK melalui Keputusan Anggota Dewan Komisiner Otoritas Jasa Keuangan Nomor KEP-79/D.03/2023 bertanggal 15 November 2023 tentang Pencabutan Izin Usaha PT Bank Perkreditan Rakyat Indotama UKM Sulawesi.

PT Bank Perkreditan Rakyat Bagong Inti Marga (BPR BIM) di Jawa Timur dan Perusahaan Umum Daerah Bank Perkreditan Rakyat Karya Remaja Indramayu (Perumda BPR KRI) di Indramayu, Jawa Barat pun telah terlebih dahulu dicabut izinnya oleh OJK.

Ketua Umum Perhimpunan Bank Perekonomian Rakyat Indonesia (Perbarindo) Tedy Alamsyah mengatakan BPR yang dicabut izinnya bukan karena masalah kinerja bisnis, tetapi karena adanya *mismanagemen (fraud)*.

“Semua pelaku industri, saya yakin tidak pernah mengharapkan atau menginginkan bisnisnya ditutup karena ada tindakan yang merugikan bank,” ujarnya kepada *Bisnis* pada Rabu (6/12).

Menurutnya, asosiasi telah berupaya agar industri BPR mengimplementasikan tata kelola dan manajemen sesuai ketentuan serta regulasi. Bahkan, BPR setiap tahun diaudit oleh regulator maupun pihak eksternal.

“Dalam setiap forum pun, kami selalu mengajak para pelaku industri untuk terus meningkatkan tata kelola dan manajemen risikonya, karena bisnis ini merupakan bisnis kepercayaan yang mengelola dana masyarakat dalam fungsinya sebagai lembaga intermediasi,” katanya.

Selain itu, asosiasi terus berupaya mengawal dan me-

mastikan bahwa implementasi tata kelola didukung adanya penguatan kompetensi bagi seluruh pengurus BPR, baik dewan komisaris maupun direksi, serta seluruh pejabat eksekutif dan karyawan dengan sertifikasi kompetensi.

BPR pun masih menghadapi risiko dari tingginya rasio kredit bermasalah (*nonperforming loan/NPL*). OJK mencatat NPL BPR mencapai 10,05% pada September 2023 atau naik 193 basis poin secara tahunan dari 8,12%.

Sementara itu, BPR menyalurkan kredit Rp137,97 triliun pada periode yang sama.

Teddy menilai bahwa kenaikan NPL bertolak pada beberapa hal seperti normalisasi kredit. Meski begitu, ia meyakini tren penurunan itu akan terjadi sementara. Ke depan, dia optimistis NPL BPR akan menyusut.

Ketua Dewan Komisiner LPS Purbaya Yudhi Sadewa mengatakan pencabutan izin BPR dilakukan untuk memberi efek jera, dan memastikan para pelaku menghadapi konsekuensi hukum yang tegas. “Dulu mereka anggap kami

tidak pernah eksekusi, tetapi sekarang saya eksekusi,” ujarnya kepada awak media di Jakarta, Rabu (6/12).

Dia pun menuturkan LPS tengah mempersiapkan regulasi dan tim khusus demi mencegah kasus fraud serupa.

“Beberapa akan kami kerjakan termasuk nanti yang otoritas yang terlibat [pelanggaran] akan kami kejar. Mereka kalau kerja harus benar *dong*,” ucapnya.

Anggota Dewan Komisiner Bidang Program Penjaminan Simpanan dan Resolusi Bank LPS Didik Madiyono mengatakan sejak 2005 hingga September 2023, tercatat 120 bank yang kehilangan izin usahanya, yang terdiri atas 119 BPR/BPRS dan satu bank umum.

Kata Didik, dari 120 itu, sebagian besar masalah BPR bukan karena adanya masalah ekonomi, justru karena integritas pemilik ataupun pemegang saham atau pengurus saham yang tidak disiplin, sehingga terjadi *fraud*.

Terlepas dari itu, OJK terus mendorong BPR melakukan konsolidasi guna mengurangi jumlah hingga 600 pemain.

Kepala Eksekutif Pengawas Perbankan OJK Dian Ediana

“Semua pelaku industri, saya yakin tidak pernah mengharapkan atau menginginkan bisnisnya ditutup karena ada tindakan yang merugikan bank.”

Rae mengatakan jumlah BPR terlalu banyak sehingga tidak efisien. Dalam misi mengurangi jumlah BPR, OJK pun melakukan moratorium izin BPR.

Otoritas akan menyampaikan peta jalan pengembangan BPR yang menyetujui akselerasi, konsolidasi, memperkuat permodalan, kemudian juga transformasi digital, serta sumber daya manusia (SDM). Dengan begitu, BPR bisa mendapatkan opsi pendanaan dari pasar modal sejalan dengan peningkatan kapasitas. ■

| KINERJA PEMBIAYAAN |

Jokowi Tegur Kredit UMKM Masih Terbatas

Bisnis, JAKARTA — Presiden Joko Widodo kembali menyoal penyaluran kredit segmen usaha mikro, kecil, dan menengah (UMKM) industri perbankan yang masih terbatas.

Kepala Negara meminta agar kalangan perbankan memberikan ruang lapang bagi penyaluran kredit khusus *wong cilik* itu. Alasannya, realisasi saat ini masih kontras dengan target untuk menyalurkan kredit UMKM sebesar 40% dari total portofolio pada 2024.

“Pembiayaan UMKM harus dipermudah, penyaluran kredit [UMKM] baru 21% dari total kredit yang ada,” ujarnya dalam acara pembuka *BRI Export*, Kamis (7/12).

Merujuk pada realisasi penyaluran kredit UMKM oleh bank negara, per September 2023 mencapai Rp1.600 triliun, dengan porsi PT Bank Rakyat Indonesia (Perseero) Tbk. (BBRI) mencapai 83%.

Lebih lanjut, Jokowi mengatakan bahwa selain perbankan regulator pun perlu mengoptimalkan akses pembiayaan pelaku UMKM. Dia menilai terdapat segmen UMKM yang tak tersentuh layanan perbankan karena keterbatasan aset agunan dan kolateral.

“Sehingga, prospek itu harus dilihat, jangan hanya agunannya saja tetapi juga prospeknya,” tuturnya.

Tak hanya itu, Jokowi meng-

ingatkan UMKM untuk harus melihat permintaan, tren hingga selera pasar, agar produk yang ditawarkan sejalan dengan permintaan sehingga mampu meningkatkan skala usahanya.

Pada kesempatan yang sama, Menteri BUMN Erick Thohir mengatakan bahwa pendanaan dan peningkatan kapasitas segmen UMKM menjadi perhatian untuk membawa segmen ini naik kelas.

“Tinggal bagaimana kami dukung dengan menteri keuangan OJK, BI, agar akses permodalan ini tetap terjaga. Selain pendanaan, kami juga terus meningkatkan akses para pelaku membuka pasar dan pendampingan,” ucapnya.

Erick juga menuturkan, dalam mendorong UMKM, melalui PaDi UMKM guna melakukan penyerapan produk UMKM dan pengadaan barang UMKM dengan total transaksi Rp37,2 triliun per Oktober 2023.

“Karena selain untuk mendorong *online trading*, kami juga melaksanakan pameran,” tuturnya.

Wakil Menteri BUMN Kartika Wirjoatmodjo menjelaskan, untuk kebijakan ke depan, Kementerian BUMN bukan melakukan konsolidasi dengan Kementerian Perekonomian, Kementerian Keuangan hingga Kementerian UKM.

“Akanpun ini bisa dikuatkan kalau penjaminannya

makin kuat. Nah, ini sedang kami ajukan supaya penjaminan ke depan lebih luas dan *size*-nya lebih besar agar nasabah makin banyak masuk ke sistem KUR dan ultramikro,” ujarnya.

Sementara itu, Direktur Utama Bank Rakyat Indonesia Sunarso menyebutkan bahwa KUR sampai dengan Rp100 juta sudah tanpa jaminan. Apabila bank minta jaminan, bisa dipatok bakal mendapat penalti.

“Ya diperbanyak saja KUR di bawah Rp100 juta, supaya semuanya nanti semua tanpa jaminan, karena kebijakannya sudah ada,” ungkapnya.

Sebelumnya, wacana soal pembiayaan segmen UMKM

bakal menggunakan sistem *credit scoring* atau skor kredit.

Opsi tersebut muncul lantaran, skor kredit cocok untuk diterapkan di Indonesia untuk menangkis risiko kelompok usaha pemula. Kelompok pemula ini belum memiliki aset, kolateral, hingga agunan.

Di sisi lain, secara jumlah, kelompok pebisnis pemula ini signifikan sehingga rentan memantik risiko bagi perbankan.

PT Bank Central Asia Tbk. (BBCA) telah mengungkap penerapan sistem *credit scoring* bisa digunakan guna mendorong pertumbuhan ekonomi nasional, termasuk mendukung pertumbuhan dan pengembangan UMKM. (Arlina S. M. Laras)

| ASURANSI JIWA |

SINYAL WASPADA LONJAKAN KLAIM LINI KESEHATAN

Rasio klaim lini bisnis kesehatan yang menembus angka 122% pada kuartal III/2023 menjadi sinyal waspada bagi industri asuransi jiwa.

Rika Anggraeni
rika.anggraeni@bisnis.com

Asosiasi Asuransi Jiwa Indonesia (AAJI) mencatat klaim asuransi kesehatan terus menunjukkan pembengkakan dengan nominal mencapai Rp15,24 triliun pada sembilan bulan pertama 2023. Klaim lini bisnis kesehatan itu melonjak 32,9% dibandingkan periode yang sama pada tahun lalu (*year-on-year*/YoY) yang tercatat senilai Rp11,47 triliun.

Pembengkakan klaim asuransi kesehatan ini berbanding terbalik pada total klaim dan manfaat industri asuransi jiwa yang turun 4,4% YoY dari Rp128,09 triliun pada kuartal III/2022 menjadi Rp122,46 triliun.

Sama seperti kuartal sebelumnya, lonjakan klaim asuransi kesehatan sepanjang sembilan bulan pertama 2023 ini masih dipicu peningkatan klaim infeksi saluran pernapasan akut (ISPA).

Bahkan, asosiasi menyebut nilai klaim kesehatan lebih tinggi daripada klaim meninggal dunia yang mencapai Rp8,04 triliun, turun 9,7% YoY.


Ketua Bidang Operational of Excellent, IT & Digital (Customer Centricity) AAJI Edy Tuhirman mengatakan bahwa sejak 2022, nilai klaim asuransi kesehatan lebih tinggi dibandingkan klaim meninggal dunia.

"Klaim meninggal dunia sempat tinggi, namun sudah mulai normal kembali tercermin dari penurunan dalam dua tahun belakangan ke Rp8 triliun. Tetapi, ada satu hal, asuransi kesehatan terjadi peningkatan, sehingga pada dua tahun belakangan, klaim dari asuransi kesehatan lebih tinggi daripada klaim meninggal," kata Edy dalam *Konferensi Pers Kinerja Industri Asuransi Jiwa Periode Januari–September 2023* di Rumah AAJI, Jakarta, pekan lalu.

Kondisi itu memberikan sinyal bahaya kepada industri asuransi jiwa. Sebab, situasi itu dikhawatirkan dapat membuat sejumlah pemain asuransi 'angkat tangan' dalam menjual produk asuransi kesehatan.

Di samping itu, kenaikan tarif dinilai menjadi salah satu pilihan sesuai hasil evaluasi produk dan klaim asuransi kesehatan. Opsi lainnya adalah masing-masing perusahaan asuransi akan membatasi *risk-appetite*.

"Ada yang lebih mengkhawatirkan, yaitu menyerahnya perusahaan asuransi jiwa dalam menjual dan tidak mau lagi menjual produk asuransi kesehatan," kata Ketua Sekolah Tinggi Manajemen Risiko dan Asuransi (STIMRA) Abitani Taim kepada *Bisnis*, Rabu (6/12).



Karyawan beraktivitas di depan logo-logo asuransi jiwa, di Jakarta beberapa waktu lalu.

Abitani menuturkan bahwa rasio klaim adalah rasio antara pembayaran klaim dibanding dengan pendapatan premi. Artinya, bila rasio klaim mencapai 122%, maka pembayaran klaim lebih besar 22% dari pendapatan premi alias perusahaan asuransi mengalami kerugian *underwriting*.

Namun, lanjut Abitani, tidak semua perusahaan asuransi jiwa memasarkan produk asuransi kesehatan dan asuransi kesehatan bukan satu-satunya produk yang dijual oleh perusahaan asuransi jiwa. Dengan begitu, dia menjelaskan kerugian di asuransi kesehatan bisa jadi tertutupi oleh keuntungan di produk asuransi jiwa lainnya.

"Yang pasti, perusahaan asuransi jiwa dalam menjual produk asuransi kesehatan akan lebih hati-hati dalam melakukan *pricing* produk asuransi kesehatan," tuturnya.

Untuk memitigasi lonjakan klaim, Abitani menilai sejumlah perusahaan harus selalu memonitor dan mengevaluasi kinerja produk asuransi kesehatan.

Menurutnya, apabila diketahui premi asuransinya tidak cukup, maka perlu dilakukan perubahan premi. Jika tidak bisa melakukan perubahan itu, maka perusahaan perlu mengevaluasi *risk-appetite* asuransi kesehatan.

Selain itu, perusahaan juga dinilai perlu mengelola diversifikasi produk yang dipasarkannya sehingga dapat saling subsidi apabila terjadi kerugian di salah satu produknya.

Menurut Abitani, klaim asuransi kesehatan yang melonjak signifikan hingga Rp15,24 triliun pada kuartal III/2023 itu dipengaruhi banyak faktor. Salah satunya dipicu jumlah kasus yang meningkat, naiknya biaya kesehatan dan rumah sakit, hingga cuaca yang tidak mendukung.

"OJK perlu meningkatkan pengawasan, terutama untuk mencegah gagalnya pembayaran klaim oleh perusahaan asuransi ke lembaga fasilitas kesehatan dan perlindungan nasabah asuransi kesehatan," ujarnya.

KLAIM MENINGKAT

Peningkatan klaim dari lini usaha kesehatan itu memang dialami oleh sejumlah pemain asuransi jiwa. Salah satunya adalah PT BNI Life Insurance (BNI Life).

Perusahaan asuransi jiwa ini mengalami peningkatan klaim kesehatan menjadi Rp391,8 miliar atau naik sekitar 9% YoY sampai dengan Oktober 2023.

Plt. Direktur Utama BNI Life Eben Eser Nainggolan mengatakan klaim asuransi kesehatan didominasi oleh ISPA, yakni sekitar 15% dari total klaim.

Kendati demikian, Eben menilai untuk kenaikan klaim kesehatan saat ini masih dalam batas wajar dan tidak secara signifikan mempengaruhi perusahaan.

"Hal ini karena kenaikan klaim kesehatan disertai dengan penurunan klaim kematian pada periode yang sama YoY," ujar Eben kepada *Bisnis*.

Dalam hal mitigasi, Eben menuturkan BNI Life lebih selektif dalam proses *underwriting* dan meningkatkan pengawasan dalam proses klaim untuk mencegah terjadinya *fraud*.

berupaya melakukan langkah-langkah mengelola klaim dan mendukung nasabah agar *aware* menjaga kesehatan atau *healthy awareness*," ujar Plt. Direktur Utama BRI Life I Dewa Gede Agung.

Dewa mengatakan untuk mitigasi yang dilakukan, BRI Life meningkatkan kualitas pengelolaan asuransi kesehatan dengan meningkatkan kerjasama dengan jaringan *provider* dan juga memitigasi potensi *fraud* klaim yang terjadi melalui kerja sama yang intens dengan seluruh jaringan *provider* perusahaan.

"Berkaitan dengan premi sangat tergantung dari *historical* klaimnya. Tidak semua nasabah kami memiliki *claim ratio* yang tinggi," ujarnya.

Di sisi lain, PT Asuransi Jiwa Generali Indonesia (Generali Indonesia) mengungkapkan pada Januari–Oktober 2023, perusahaan telah membayarkan klaim senilai Rp956,6 miliar.

Chief Marketing Officer Generali Indonesia Vivin Arbianti Gautama mengatakan klaim tersebut terdiri dari klaim meninggal dunia, kesehatan, dan penyakit kritis untuk lebih dari 210.000 kasus klaim.

Vivin menyebut dari total jumlah ini, terdapat kenaikan pada klaim kesehatan sebesar 49% YoY dibandingkan dengan periode yang sama di tahun sebelumnya.

"Dengan meningkatnya angka klaim kesehatan ini membuktikan bahwa proteksi asuransi masih sangat dibutuhkan dan berperan untuk mengantisipasi risiko finansial yang terjadi jika nasabah sakit."

Adapun hingga saat ini, Generali masih terus memantau perkembangan klaim yang terjadi. Namun, dia tak menampik industri asuransi ke depan bisa menghadapi *hardening market* yang disebabkan oleh inflasi kesehatan dan klaim yang semakin tinggi, serta nilai pertanggungan mengalami peningkatan.

"Sejalan dengan nilai *deliver on the promise*, kami akan membayarkan klaim-klaim nasabah sesuai dengan ketentuan polis," sambungnya.

Vivin menyatakan perusahaan juga akan terus melakukan edukasi terkait pentingnya asuransi dan pengenalan produk kepada masyarakat mengingat peningkatan klaim yang terjadi juga berarti masih dibutuhkan proteksi asuransi di masyarakat. □

“Ada yang lebih mengkhawatirkan, yaitu menyerahnya perusahaan asuransi jiwa dalam menjual dan tidak mau lagi menjual produk asuransi kesehatan.”

Hingga saat ini, Eben mengaku BNI Life belum berencana untuk menaikkan tarif premi nasabah terkait hal ini. Pasalnya, penentuan premi asuransi kesehatan ditentukan berdasarkan kondisi medis dari peserta asuransi dan berdasarkan analisa aktuaria.

Sementara itu, PT Asuransi BRI Life (BRI Life) juga mengalami peningkatan klaim kesehatan. Per Oktober 2023, BRI Life mencatat klaim kesehatan yang dibayarkan sekitar Rp708 miliar meningkat 25% dari periode 2022.

"Dampak dari peningkatan ini membuat BRI Life terus



Ketua Dewan Pengurus Asosiasi Asuransi Jiwa Indonesia (AAJI) Budi Tampubolon (tengah), Ketua Bidang Pengembangan dan Pelatihan SDM Handoyo G Kusuma (kanan), dan Ketua Bidang Operational of Excellent, IT & Digital Edy Tuhirman memberikan paparan saat konferensi pers Laporan Kinerja Industri Asuransi Jiwa di Jakarta, pekan lalu.



Karyawan memotret logo-logo asuransi jiwa di Jakarta beberapa waktu lalu.

| PEMERATAAN INFRASTRUKTUR TELEKOMUNIKASI |

KOLABORASI URGEN DI BENUA ETAM

Kolaborasi berbagai pemangku kepentingan menjadi kebutuhan urgen di Kalimantan Timur untuk memacu pemerataan jaringan telekomunikasi.

M. Mutawallie Sya'rawie
mutawallie.syarawie@bisnis.com

Pasalnya, layanan telekomunikasi yang menjadi faktor penting dalam mendukung pembangunan dan kesejahteraan masyarakat justru tampak belum merata di Kaltim. Hal itu tercermin dari sejumlah data terkait sektor telekomunikasi dan digitalisasi.

Asosiasi Penyelenggara Jasa Internet Indonesia (APJII) misalnya melaporkan bahwa tingkat penetrasi internet di Pulau Kalimantan pada 2023 baru mencapai 78,71%. Tingkat penetrasi layanan internet itu memang berada di bawah capaian nasional yang mencapai 78,19% pada tahun ini, tetapi masih berada di bawah Pulau Jawa dan Kalimantan. [Lihat infografik]

Pemerataan jaringan telekomunikasi yang timpang itu lebih jelas tampak dari data *Laporan Kinerja Kementerian Komunikasi dan Informatika 2022*, yang dirilis pertengahan tahun ini. Laporan Kemenkominfo itu menunjukkan bahwa pembangunan menara telekomunikasi (*base transceiver station/BTS*) di Kaltim baru mencapai 199 titik yang mayoritas berada di wilayah non-3T (tertinggal, terluar, dan terdepan).

Bahkan, penyediaan infrastruktur BTS di kawasan 3T yang ada di Kaltim baru tersebar di 23 titik. Ketersediaan jaringan itu terbilang lebih sedikit dibandingkan provinsi di Kalimantan, termasuk Kalimantan Utara yang memiliki luas wilayah lebih kecil dibandingkan Kaltim.

Dukungan infrastruktur telekomunikasi dan jaringan internet itu pun sejalan dengan capaian indeks literasi digital di Kalimantan. Hal itu tergambar dari data hasil *Survei Literasi Digital Kemenkominfo*.

Survei tersebut menunjukkan, Kalimantan Barat yang memiliki lebih banyak infrastruktur telekomunikasi tampak lebih unggul dari indeks literasi digital dan kemampuan digital (*digital skill*).

Gap pemenuhan kebutuhan layanan telekomunikasi yang dialami masyarakat di Kaltim itu pun diakui oleh Ketua Pengurus Wilayah APJII Kaltim Vicky Firdaus. Menurutnya, salah satu tantangan utama yang dihadapi adalah infrastruktur jaringan, terutama di daerah-daerah rural.

Menurutnya, pemerataan jaringan telekomunikasi di Kaltim mendesak khususnya untuk daerah seperti Kutai Barat, sebagian Kutai Kartanegara, Mahakam Hulu, dan Paser. Penyedia layanan internet, jelasnya, enggan berinvestasi di daerah tersebut karena permintaan yang rendah.

"Padahal itu butuh sekali masuk ke sana," ujarnya kepada *Bisnis*, pekan lalu.

Hal serupa diungkapkan Kepala Dinas Komunikasi dan Informatika (Diskominfo) Provinsi Kaltim Muhammad Faisal. Dia mengatakan bahwa sinyal telekomunikasi 4G hanya ada di kota-kota besar saja dan belum merata ke wilayah-wilayah lain.

"Karena memang *provider* juga belum semua membuka akses ini. Kami tentu saja berharap semua sudah 4G atau bahkan 5G," jelasnya.

Faisal menegaskan pihaknya bersama dinas terkait di kabupaten dan kota terus berupaya untuk mengatasi kendala di daerah atau desa-desa yang belum mendapatkan layanan

telekomunikasi secara optimal. Untuk itu, pihaknya secara intensif berkoordinasi dengan Kemenkominfo.

Menurutnya, dalam dua tahun terakhir, Pemprov Kaltim juga telah menarik kabel *fiber optic* ke desa-desa untuk akses internet.

"2022 ada 39 desa dan 2023 ada 55 desa. Bahkan kami bayarkan untuk 50 Mbps per bulan selama setahun. *Free*, selanjutnya kabupaten/kota atau desanya yang membayar," jelasnya.

Faisal pun berharap agar provinsi ini segera terbebas dari area tanpa layanan sinyal telekomunikasi (*blank spot*).

"Sehingga internet mudah dan bisa dinikmati seluruh masyarakat, di mana pun yang berada di Kaltim. Kaltim pun bisa berdaulat secara digital."

KOLABORASI

Pemerataan layanan infrastruktur telekomunikasi dan jaringan internet ini pun dinilai dapat digesa dengan kolaborasi berbagai pemangku kepentingan mulai dari pemerintah daerah, pelaku usaha dan asosiasi.

APJII Kaltim, kata Vicky, berharap ada subsidi dari Anggaran Pendapatan dan Belanja Daerah (APBD) untuk membangun jaringan di wilayah rural dengan berbagai skema subsidi.

Sejauh ini, jelasnya, APJII tidak memiliki kerja sama khusus dengan pemerintah daerah, melainkan hanya melakukan sosialisasi mengenai keamanan *cyber* dan literasi digital, dan *focus group discussion* (FGD) antara para anggota dan pemerintah.

"Polanya macam-macam, bisa subsidi untuk penyediaan, yaitu setahun pertama subsidi pengguna, setahun berikutnya pengguna langsung ke *provider* agar beban awal tidak terlalu besar atau kedua subsidi membangun infrastruktur jaringan dari pusat kota ke pelosok," tuturnya.

Menurut Vicky, teknologi Very Small Aperture Terminal (VSAT) bisa menjadi solusi jangka pendek, meskipun kapasitas dan kecepatannya terbatas. Namun, teknologi ini juga membutuhkan pemeliharaan.

Selain itu, penyelenggara layanan internet dinilai harus memiliki tanggung jawab untuk mengembangkan wilayahnya, tidak hanya melihat dari aspek bisnis.

"Pemerintah harus memberikan solusi agar investasi bisa merata," jelasnya.

Sementara itu, salah satu operator telekomunikasi yakni PT Indosat Tbk. (ISAT) atau Indosat Ooredoo Hutchison (IOH) berupaya untuk terus berkolaborasi dengan perusahaan penyedia menara telekomunikasi demi menghadirkan layanan seluler di wilayah terpencil.

IOH bahkan berhasil menjangkau pasar telekomunikasi di Benua Etam dengan jumlah mencapai 1,3 juta pelanggan. Kolaborasi ini bertujuan untuk memperluas cakupan dan kualitas layanan telekomunikasi digital bagi masyarakat Indonesia, khususnya di daerah-daerah yang sulit dijangkau.

SVP-Head of Corporate Communications Indosat Ooredoo Hutchison Steve Saerang menyatakan tantangan utama dalam menyediakan layanan telekomunikasi di wilayah terpencil adalah kondisi geografis dan akses.

"Namun, itu semua bisa teratasi dengan kerja sama yang baik antara mitra infrastruktur, pemerintah daerah, regulator, serta masyarakat," ujarnya.

Steve menambahkan bahwa dengan makin luasnya layanan telekomunikasi digital, potensi masyarakat dapat dimaksimalkan.

"Terbukanya akses kepada dunia digital akan membuka banyak peluang. Teknologi digital sendiri akan

dapat memaksimalkan potensi yang dimiliki oleh masyarakat, dan dalam jangka panjang akan berkontribusi pada pertumbuhan ekonomi digital Indonesia," katanya.

Dia menambahkan, Indosat telah menyediakan layanan 4G di lebih dari 150 desa terpencil serta di lebih dari 1.000 desa yang menjadi kewajiban non-3T.

"Dukungan dari para pihak terutama regulator dan pemerintah daerah akan menentukan layanan telekomunikasi digital bisa tersedia secara berkelanjutan bagi masyarakat yang membutuhkan," katanya.

Dalam jangka panjang, Indosat berkomitmen menambah jumlah lokasi baru sebanyak 11.400 titik hingga 2025. Selain itu, Indosat akan memperluas cakupan wilayah yang terlayani oleh layanan seluler di 7.660 desa atau kelurahan baru sampai 2025.

"Hal tersebut sejalan dengan tujuan Indosat yaitu menghubungkan dan memberdayakan masyarakat Indonesia dengan mempercepat transformasi digital bangsa," katanya.

Terpisah, Dinas Komunikasi dan Informatika (Kominfo) Kabupaten Kutai Kartanegara terus berupaya memberikan kemudahan akses telekomunikasi dan kenyamanan bagi masyarakat, khususnya dalam mendukung sektor pariwisata.

Kepala Dinas Kominfo Kukar, Dafip Haryanto mengungkapkan pihaknya sedang dalam proses perencanaan dan pengadaan perangkat serta infrastruktur yang dibutuhkan. Pemkab berharap layanan telekomunikasi digital yang baik akan mendukung pengembangan pariwisata Kukar dan menarik minat lebih banyak wisatawan.

"Kami juga berkoordinasi dengan *provider* dan APJII untuk memastikan kualitas dan kecepatan jaringan internet di wilayah kami," katanya. ■

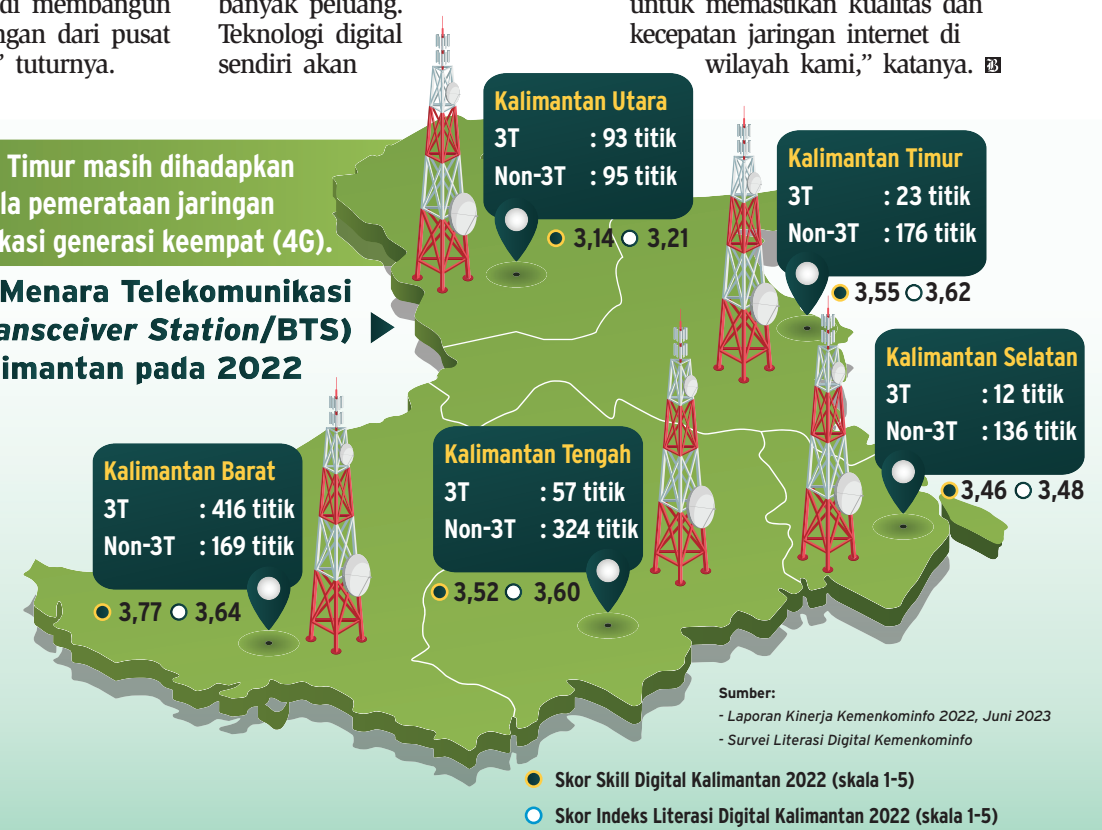


Tingkat Penetrasi Internet Indonesia berdasarkan Pulau pada 2023



Kalimantan Timur masih dihadapkan pada kendala pemerataan jaringan telekomunikasi generasi keempat (4G).

Sebaran Menara Telekomunikasi (Base Transceiver Station/BTS) di Kalimantan pada 2022



| PENGEMBANGAN EKONOMI DAERAH |

Kepri Berburu Mitra Strategis ke Jepang

Bisnis, BATAM — Pemerintah Provinsi Kepulauan Riau menjajaki peluang kemitraan dan pengembangan investasi dengan mengunjungi sejumlah kota di Jepang.

Gubernur Kepri Ansar Ahmad mengatakan pihaknya melakukan kunjungan ke Negeri Sakura hingga 9 Desember 2023 untuk mencari mitra potensial untuk pengembangan sejumlah sektor strategis di wilayahnya.

Selain itu, jelasnya, Pemprov Kepri melakukan *benchmarking* pengembangan pelabuhan, kawasan industri dan pengembangan pariwisata serta budaya, serta pengembangan daerah pesisir.

"Ini sangat penting guna menjajaki peluang kerja sama

pengembangan dan investasi di Kawasan Perdagangan Bebas dan Pelabuhan Bebas [KPBPB] Batam, Bintan, Karimun dan Tanjungpinang," jelasnya, Kamis (7/12).

Dia memerinci, pada awal kunjungan, pihaknya akan melakukan pertemuan dengan Konsulat Jenderal (Konjen) RI Osaka.

Kemudian rombongan Pemprov Kepri akan melakukan pertemuan dengan pengelola kawasan terintegrasi Sakai Senboku Coastal Industrial Estate dan Senboku Port. Melalui pertemuan ini, jelas Ansar, Pemprov Kepri ingin melihat pengembangan industri yang berkelanjutan dan energi terbarukan.

Selanjutnya, Pemprov Riau

akan berkunjung ke Ine Fishing Village di Kyoto untuk membahas strategi pengembangan kampung nelayan di daerah pesisir.

Ansar mengatakan bahwa kunjungan kerja ini juga merupakan kesempatan untuk mempromosikan potensi Kepri sebagai destinasi wisata dan investasi yang menarik bagi Jepang.

"Kami ingin menunjukkan bahwa Kepri memiliki banyak keunggulan, baik dari segi sumber daya alam, sumber daya manusia, maupun infrastruktur. Kami juga ingin belajar dari Jepang tentang bagaimana mereka mengelola kawasan industri dan pelabuhan yang ramah lingkungan dan efisien," tuturnya. (K65)

■ PENGOPERASIAN SECARA FUNGSIONAL



Pekerja menggunakan alat berat untuk meratakan tanah pada pembangunan Jalan Tol Solo-Yogyakarta di Klaten, Jawa Tengah, Kamis (7/12). PT Jasamarga Jogja Solo (JMJ) menargetkan rencana pengoperasian Tol

Solo-Yogyakarta secara fungsional pada libur Natal dan Tahun Baru 2024 dari STA 0 di Kartasura, Sukoharjo sampai STA 13 di Karanganyar, Klaten.

Antara/Aloysius Jarot Nugroho

| TATA KELOLA PERUSAHAAN BATU BARA |

MENANTI PERPANJANGAN KONSESI DI BUMI BATIWAKKAL

Salah satu pemegang awal lisensi tambang batu bara berlabel Perjanjian Karya Pengusahaan Pertambangan Batu Bara, PT Berau Coal bakal memasuki masa akhir konsesi pada 2025. Perusahaan grup Sinarmas ini pun sudah mengajukan perubahan lisensi menjadi Izin Usaha Pertambangan Khusus, sekaligus memperpanjang masa operasinya.

Rinaldi M. Azka
rinaldi.azka@bisnis.com

PT Berau Coal memulai usaha penambangan pada 26 April 1983, setelah memperoleh Perjanjian Karya Pengusahaan Pertambangan Batu Bara (PKP2B) sesuai dengan surat No. 178.K/40.00/DJG/205. Saat ini, luas area konsesi Berau Coal mencapai 108.009 hektare (ha), berlaku sampai dengan 2025, dan memiliki opsi perpanjangan dua kali 10 tahun.

Berdasarkan data 2015, cadangan batu bara dalam konsesi Berau Coal melampaui 2.632 juta metrik ton. Pada tahun ini, target produksi Berau Coal mencapai 29 juta metrik ton batu bara telah tercapai pada November 2023. Dengan demikian, produksi sepanjang Desember ini bakal masuk ke penjualan pada 2024.

Berau Coal merupakan generasi pertama penerima kontrak PKP2B, bersama dengan PT Arutmin Indonesia, PT Adaro Energy Indonesia Tbk. (ADRO), PT Kaltim Prima Coal (KPC), dan PT Tanito harum. Arutmin, Adaro, dan KPC sudah berhasil mendapatkan perpanjangan kontrak 20 tahun terlebih dahulu.

Corporate Communication Superintendent Berau Coal Rudini Rahim menerangkan, pihaknya sudah mengajukan proposal perpanjangan konsesi. Jika dihitung perpanjangan konsesi 20 tahun, cadangan batu bara di wilayah yang dikelolanya masih belum akan habis.

"Dalam 20 tahun ke depan belum habis masa operasi tambangnya. Kami sudah mengajukan proposal perpanjangan, masih menunggu hasil, termasuk program penghiliran yang dilakukan sebagai nilai tambah selanjutnya," jelasnya saat menerima kunjungan media di Rumah Kemas Batiwakkal, Berau, Kalimantan Timur, Kamis (7/12).

Sebagai salah satu persyaratan, penghiliran menjadi kunci

diloloskannya perpanjangan konsesi. Adapun, Berau Coal menargetkan gasifikasi batu bara yang studinya baru akan dilaksanakan seiring dengan pengajuan proposal pada 2024 dan 2025.

Rudini belum bisa memerinci bentuk gasifikasi yang bakal diambil apakah berupa *dimethyl ether* (DME) atau turunan lainnya. Namun, perpanjangan konsesi masih menjadi prioritas perusahaan yang pernah melantai di bursa tersebut.

Dia juga menyebut sudah mengantongi persetujuan rencana perpanjangan konsesi dari pemerintah daerah.

Dalam rencana izin konsesi terbaru, wilayahnya akan dipersempit menjadi fokus pada wilayah pertambangan saja. Salah satu alasannya adalah pada konsesi lama, Kecamatan Tanjung Redeb yang menjadi wilayah perkotaan di Kabupaten Berau masih menjadi bagian dari wilayah konsesi.

Lebih jauh, Rudini menyambut pula aturan baru Rencana kerja dan Anggaran Biaya (RKAB) sektor pertambangan mineral dan batu bara atau minerba yang mengubah jangka waktu eksploitasi menjadi 3 tahun. Sebelumnya, pengajuan RKAB eksplorasi dan produksi dilakukan setahun sekali.

"Perencanaan ketika disetujui 3 tahun sekali menjadi lebih jelas. Kalau 1 tahun sekali itu saat disetujui kami sudah membuat lagi yang baru. Kalau 3 tahun, kami punya ruang," paparnya.

Berlokasi di Kabupaten Berau, Kalimantan Timur, Berau Coal beroperasi di empat lokasi penambangan, yakni Binungan, Lati, Samarata, dan Gurimbang. Berau Coal memiliki rencana produksi atau eksploitasi jangka pendek, menengah, dan panjang.

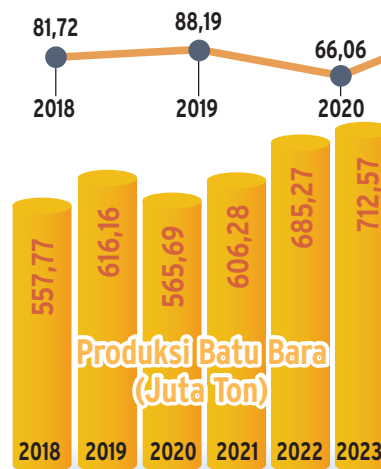
Dalam jangka panjang, sampai akhir penambangan pun perencanaannya sudah ada. Ketika RKAB eksploitasi dilakukan 3 tahun sekali, perubahan target, karena koreksi harga batu bara menjadi lebih fleksibel.

Berdasarkan pasarnya, Berau Coal memprioritaskan penjualan ekspor dengan memenuhi standar minimal *domestic market obligation* (DMO). Adapun, pasar ekspor utamanya China, India, dan Taiwan.

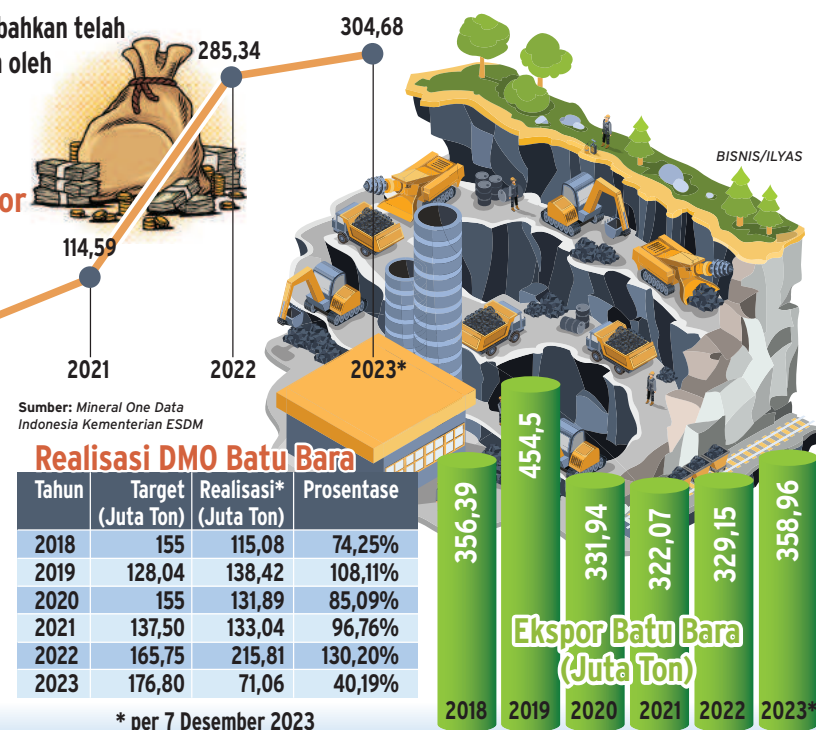
Harga batu bara Berau Coal itu setara 70% dari ICE Newcastle Coal Prices. Artinya, ketika harga batu bara US\$100 per ton, harga batu bara Berau Coal mencapai US\$70 per ton. Hal tersebut berdasarkan

Produksi batu bara terus meningkat, bahkan telah melebihi target yang telah ditetapkan oleh pemerintah pada tahun ini.

Penerimaan Negara dari Sektor Minerba (Rp Triliun)



Produksi Batu Bara (Juta Ton)



Sumber: Mineral One Data Indonesia Kementerian ESDM

* per 7 Desember 2023

kualitas batu bara hitungan ICE Newcastle sebesar 5.500 kalori per kg, sedangkan hasil Berau Coal di rentang 4.800—5.800 kalori per kg.

Di sisi lain, Berau juga mulai memanfaatkan energi baru terbarukan (EBT) berupa penggunaan listrik tenaga surya atau *solar cell* pada atap bangunan perkantoran perusahaan, *coal processing plant* di Suaran, serta perangkat-perangkat inovasi teknologi operasi baik untuk aspek lingkungan maupun K3, dan penerangan jalan tambang.

"Efisiensi dilakukan melalui penggunaan EBT, biodiesel B35, percepatan revegetasi dan reklamasi, penggunaan *eco-mode* pada kendaraan alat berat, dan inovasi teknologi lain dalam pengurangan penggunaan kendaraan dan BBM."

LAHAN BEKAS TAMBANG

Selain itu, Berau banyak berfokus kepada upaya reklamasi lahan pascatambang. Kegiatan reklamasi pascatambang meliputi berbagai hal, seperti rehabilitasi lahan bekas tambang, revegetasi, serta pemeliharaan dan pengawasan.

Salah satunya pemanfaatan kawasan pascatambang menjadi lapangan golf yang pertama di Indonesia. "Lapangan Golf Binungan menjadi lapangan golf pertama di Indonesia yang dibangun di kawasan pascatambang saat reklamasi selesai," ujar Mine Closure Departement Head PT Berau Coal, Dobby Herika.

Doddy menjelaskan lapangan golf ini merupakan bagian dari program Kawasan Pengembangan Masa Depan (Kembang Mapan) yang dilakukan di area bekas tambang Blok 5 dan 6

di *site* Binungan yang telah ditambang sejak 1995 dan ditutup 2005.

"Lapangan Golf ini merupakan bagian dari Kembang Mapan yang terintegrasi dengan program pascatambang lainnya, seperti peternakan, perikanan, perkebunan, *outbond*, dan lainnya, sehingga selanjutnya dapat menjadi sarana olahraga, rekreasi, dan sumber ekonomi baru di Kabupaten Berau," tambahnya.

Luasan area lapangan golf kini mencapai 55,38 ha, dan sudah memiliki 18 *hole* dengan fasilitas yang tersedia, seperti *green rough*, *fairway*, *bunker*, dan area istirahat. Keberadaan lapangan itu juga untuk mendukung pola hidup sehat, sekaligus menjadi tempat silaturahmi antarkaryawan dan masyarakat pecinta golf.

Selain itu, reklamasi juga dilakukan di area yang dahulunya merupakan lubang tambang yang diubah menjadi danau pascatambang. Danau seluas 28 ha tersebut dimanfaatkan masyarakat untuk perikanan, sumber air masyarakat, hingga olahraga air.

"Dari 150 ha yang ditutup, tersisa 28 ha, dan sayang kalau ditutup, karena airnya bagus dan sesuai baku mutu lingkungan, sehingga kami tetapkan sebagai area peralihan atau *void* atau yang disebut danau pascatambang," terangnya.

Dengan potensi wisata Kabupaten Berau, lapangan golf bakal menyempurnakan kawasan tersebut. Sementara itu, lapangan golf hasil tutup-tambang rencananya akan dikembalikan ke Pemerintah Kabupaten Berau.

Selain lapangan golf, total

lahan tambang yang sudah direklamasi di kawasan Binungan mencapai 709 ha. Adapun, alih fungsi lahan kembali menjadi hutan konservasi paling luas sebesar 366 ha.

Kemudian, ada aktivitas pembibitan perikanan lestari 3 ha, peternakan sapi *agroforestry* 80 ha, kebun pisang 25 ha, hortikultura kakao 30 ha. Ada juga budi daya serah wangi bahan minyak atsiri seluas 5 ha, peternakan kambing 2 ha, serta persemaian bibit tanaman untuk reklamasi dan budidaya seluas 1 ha.

"Kemudian, ada kegiatan lainnya untuk instalasi air bersih untuk dijadikan air minum. Ada juga beberapa yang masih digunakan untuk operasional, seperti tempat tinggal karyawan. Kami harus pikirkan setelah selesai digunakan untuk apa," terangnya.

Menurutnya, yang menjadi tantangan terbesar adalah menghadirkan komunitas ke wilayah bekas tambang tersebut. Alasannya, wilayah bekas tambang masih memiliki standar keselamatan tinggi, sehingga tidak sembarang orang dapat masuk ke wilayah tersebut.

"Dampak terhadap lingkungan atas kegiatan pertambangan diperlukan upaya untuk meminimalisirnya, misalnya dengan reklamasi tambang pascakegiatan. Ini yang harus menjadi fokus kita bersama, bagaimana menjaga lahan untuk menjadi lebih stabil, dan tentunya agar lahan lebih produktif," jelas Kepala Biro Komunikasi, Layanan Informasi Publik, dan Kerja Sama (KLIK) Kementerian ESDM, Agus Cahyono Adi. ■

ANTISIPASI LONJAKAN PENUMPANG



Antara/Tegeh Prihatna

KMP Satria Pratama rute Kuala Tungkal, Jambi-Batam melintas di perairan Pelabuhan Telaga Pungkur, Batam, Kepulauan Riau, Kamis (7/12). Kementerian Perhubungan menyiapkan 1.354 unit armada kapal laut

dengan kapasitas 242.069 penumpang untuk mengantisipasi lonjakan penumpang pada musim mudik dan arus balik Natal dan Tahun Baru 2024 yang diprediksi mengalami kenaikan sebesar 5% di setiap pelabuhan.

| PENGHILIRAN SUMBER DAYA MINERAL |

Indonesia Siap Produksi Titanium Slag

Bisnis, JAKARTA — Pemerintah melebarkan kebijakan peningkatan nilai tambah sumber daya mineral nasional, dengan mendorong pembangunan smelter berbagai komoditas di Tanah Air. Dalam waktu dekat, Indonesia bakal memiliki smelter titanium pertamanya yang dibangun di Kabupaten Bangka dengan investasi mencapai Rp1,3 triliun.

Menteri Perindustrian Agus Gumiwang Kartasasmita mengatakan, smelter yang dibangun oleh PT Bersahaja Berkah Sahabat tersebut bakal meningkatkan nilai *titanium slag* dengan kapasitas 100 metrik ton per hari.

"Smelter titanium dengan bahan baku ilmenit ini akan meningkatkan nilai tambah

bijih mineral dan menciptakan lapangan kerja, terutama di sektor yang memanfaatkan produknya, seperti alat kesehatan, pesawat terbang, pesawat luar angkasa, dan peralatan militer," katanya, Kamis (7/12).

Ilmenit sendiri merupakan mineral penting yang didapatkan dari kegiatan pertambangan timah, zirkon, dan pasir besi. Ilmenit biasanya diolah menjadi *titanium slag* dan titanium dioksida, *white pigment*, dan *polishing abrasive* yang dibutuhkan untuk berbagai industri.

Agus menilai keberadaan smelter titanium di dalam negeri memiliki peran strategis karena diinisiasi oleh anak muda dan 100% penanaman modal dalam negeri. Apalagi,

perusahaan yang membangun fasilitas tersebut berjanji akan melakukan pengembangan penghiliran untuk produk turunan ilmenit lainnya.

Arbi Leo, Direktur Utama Bersahaja Berkah Sahabat Jaya, memastikan pihaknya bakal terus melakukan inovasi untuk meningkatkan nilai tambah ilmenit guna mendukung kebijakan penghiliran yang belakangan selalu digaungkan pemerintah.

Selain bisa memenuhi kebutuhan domestik, *titanium slag* yang dihasilkan dari smelter tersebut juga ditujukan untuk pasar global.

"Smelter ini sebagai langkah maju dalam meningkatkan industri dan kemandirian negara dalam mendapatkan titanium," katanya. (Lili Sunardi)

Kawasan Java Integrated Industrial and Ports Estate (JIPE) di Gresik, Jawa Timur, menjadi amunisi baru PT AKR Corporindo Tbk. (AKRA) untuk menatap 2024. Kontribusi pendapatan dari JIPE tumbuh signifikan bagi AKRA pada tahun ini seiring dengan meningkatkan investasi kawasan industri tersebut.

Investasi di kawasan JIPE diketahui telah menyentuh Rp52 triliun sejak ditetapkan sebagai Kawasan Ekonomi Khusus (KEK) Gresik pada 2021 lalu. JIPE merupakan Proyek Strategis Nasional (PSN) yang digarap oleh AKR Corporindo bersama PT Pelabuhan Indonesia (Persero) atau Pelindo.

Direktur HR dan Logistik PT BKMS Agung P. Guritno menuturkan pemerintah menargetkan untuk investasi asing di JIPE dapat mencapai sebesar US\$16 miliar atau sekitar Rp250 triliun.

“Sejauh ini sejak ditetapkan sebagai KEK, investasi yang masuk ke JIPE sudah mencapai sekitar Rp52 triliun dan akan terus mengalami peningkatan seiring dengan pengembangan kawasan,” terangnya melalui siaran pers, Jumat (10/11).

Pelindo menyebut JIPE sebagai bagian dari strategi perseroan untuk mengintegrasikan kawasan industri dan pelabuhan. Integrasi itu bakal menyelesaikan masalah konektivitas antara kawasan industri dengan pelabuhan seperti *delays trucking*, keterbatasan moda transportasi dan lainnya.

Adapun, pengelolaan JIPE ini dilakukan melalui dua entitas. *Pertama*, PT BKMS selaku pengembang dan pengelola kawasan industri yang merupakan usaha patungan antara Pelindo (Persero) dan AKR Corporindo dengan komposisi kepemilikan sebesar 40% dan 60%.

Kedua adalah PT BMS sebagai pengelola kawasan pelabuhan atau badan usaha pelabuhan dengan komposisi 60% dimiliki Pelindo dan 40% dimiliki AKR Corporindo. Selain itu terdapat juga kawasan residensial yang dikelola langsung oleh AKR Surabaya Land Corporindo.

Pertumbuhan positif JIPE juga diamini AKRA. Dalam paparan *public expose* 2023, AKRA mencatat kontribusi segmen kawasan industri terhadap laba kotor AKR Corporindo meningkat pesat dari hanya 5% pada kuartal III/2022 menjadi 16% pada kuartal III/2023.

“Untuk JIPE sendiri diproyeksikan akan memberikan kontribusi sekitar 30% dari pendapatan konsolidasian,” ujar Suresh Vembu, Direktur AKR Corporindo dalam Public Expose 2023, Selasa (28/11).

Sejumlah nama besar terdapat sudah masuk ke JIPE se-



Bisnis/Eusebio Chrysnamurti

| KINERJA EMITEN |

AMUNISI BARU AKRA DARI GRESIK

PT AKR Corporindo Tbk. (AKRA) mencatat kontribusi kawasan industri terhadap laba kotor meningkat pesat dari 5% pada kuartal III/2022 menjadi 16% pada kuartal III/2023.

Anitana Widya Puspa & Artha Adventy
redaksi@bisnis.com

perti PT Freeport Indonesia yang membangun smelter, PT Xin Yu Glass asal China, PT Fertilizer Inti Technology asal Malaysia, PT Haillian NM Indonesia asal Tiongkok dan masih banyak lagi.

Dari sisi kinerja keuangan, kontribusi JIPE bagi AKR Corporindo mulai nampak. AKRA tercatat membukukan pendapatan penjualan secara konsolidasi sebesar Rp29,97 triliun.

Jumlah ini melemah 13,31% dibandingkan periode yang sama tahun 2022 yang sebesar Rp34,58 triliun. Perinciannya, pendapatan dari segmen perdagangan dan distribusi BBM mengalami penurunan sebesar 15,66% *year-on-year* (YoY) menjadi Rp27,91 triliun.

Adapun, pendapatan dari segmen jasa logistik pelabuhan dan transportasi mengalami peningkatan 19,13% YoY menjadi Rp669,5 miliar. Selain itu, pendapatan dari kawasan industri tembus Rp761,57 miliar atau melesat 898,14% secara tahunan.

Meski total pendapatan melemah, AKRA mampu memperkecil beban pokok penjualan dan pendapatan hingga

14,39% YoY menuju angka Rp27,1 triliun. Alhasil laba bruto yang dibukukan perseoran mencapai Rp2,87 triliun, naik 5,56% YoY.

Setelah diakumulasikan dengan berbagi pendapatan dan beban lain, AKRA laba bersih yang dapat diatribusikan kepada pemilik entitas induk sebesar Rp,17 triliun atau naik 9,36% YoY. Laba per saham juga naik dari Rp79,23 menjadi Rp86,65 per kuartal III/2023.

PROSPEK 2024

Suresh menegaskan AKRA akan terus menggenjot ekspansi bisnisnya pada 2024 dengan melakukan penambahan kapal dan pembukaan Stasiun Pengisian Bahan Bakar Umum (SPBU) baru. Langkah ini diambil mengingat moncernya prospek bisnis distribusi Bahan Bakar Minyak (BBM) hingga kimia dasar.

“Prospek untuk kimia dasar dan juga BBM industri, *outlook*-nya masih positif,” katanya.

Meski tidak memerinci secara jelas target tahun depan, Suresh optimistis atas prospek



Bisnis/Eusebio Chrysnamurti

Pekerja menyelesaikan pembangunan proyek Smelter PT Freeport Indonesia di kawasan Java Integrated and Industrial Ports Estate (JIPE), Manyar, Gresik, Jawa Timur.

bisnis AKRA, mulai dari permintaan bahan kimia hingga BBM.

Menurutnya, permintaan akan terus meningkat dan AKRA akan melakukan efisiensi dan peningkatan margin. Terlebih harga minyak yang fluktuatif disebut tidak mempengaruhi harga jual BBM.

Untuk diketahui, penjualan dan distribusi BBM yang dilakukan AKRA memiliki formula dan mengikuti harga minyak MOPS (Mid Oil Platts Singapore). Hal ini diklaim dapat membuat margin keuntungan AKRA bisa dimanfaatkan lebih besar.

Hingga saat ini, AKRA telah membuka 50 pompa bensin dengan merek BP-AKR dan mengoperasikan 130 SPBU dan SPBN dengan merek yang sama untuk menjual BBM bersubsidi.

AKRA akan membangun beberapa SPBU baru, dengan rencana untuk membuka 40 hingga 50 pompa bensin lagi pada tahun 2024. Proyek ini merupakan bagian dari program ambisius AKR untuk membuka sekitar 350 pompa bensin di seluruh Indonesia dalam 5-6 tahun mendatang.

Adapun, dana yang digunakan untuk pembukaan SPBU berasal dari internal kas tanpa melalui pinjaman atau sindikasi keuangan bank. Selain gencar membuka

“**Investasi yang masuk ke JIPE sudah mencapai sekitar Rp52 triliun dan akan terus mengalami peningkatan.**”

SPBU dan SPBN baru, AKRA juga aktif menambah jumlah kapal yang dimiliki. Pada keterbukaan informasi terakhir, AKRA baru saja membeli kapal baru melalui anak usahanya sebesar Rp80 miliar.

Suresh melanjutkan dalam waktu 2 hingga 3 bulan ke depan, AKRA akan menambah 2 kapal. Penambahan kapal ini membuat AKRA memiliki 14 kapal pada akhir 2023 dan menjadi 15 armada kapal pada 2024.

Dia menjelaskan 15 kapal itu akan digunakan untuk transportasi kimia dasar dan BBM dengan kapasitas antara 500 kiloliter hingga 15.000 kiloliter. Armada kapal ini mendukung distribusi barang dari pelanggan ke 18 terminal AKR yang tersebar di seluruh Indonesia. □



Bisnis/Suselo Jati

Petugas melakukan pengisian bahan bakar minyak (BBM) kendaraan bermotor di salah satu stasiun pengisian bahan bakar umum (SPBU) BP AKR di Depok, Jawa Barat.

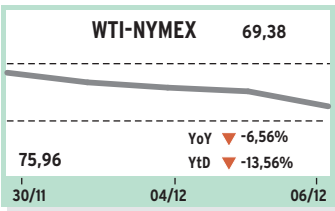
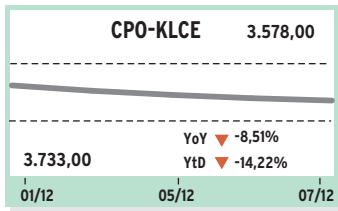
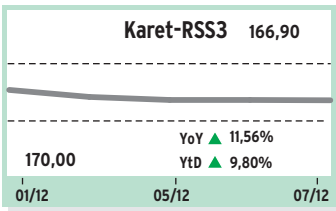
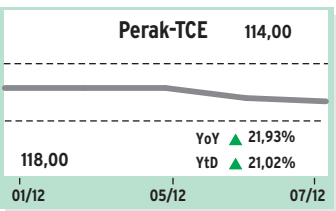
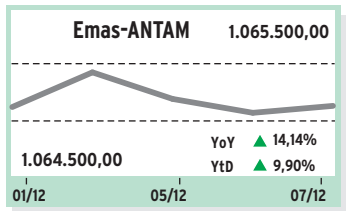



DataIndonesia.id
valid, akurat, relevan

DataIndonesia.id hadir membantu Anda mengambil keputusan yang lebih baik melalui penyajian data yang lengkap dan komprehensif.



KOMODITAS



JAKARTA-BBJ
Harga beberapa komoditas di Bursa Berjangka Jakarta (BBJ) pada 6 Desember 2023.

Komoditas	Bulan	Harga Penyelesaian	Perubahan	Volume
OLE	Des 23	13.225	-45	2
OLE	Jan 24	13.230	-10	2
OLE	Feb 24	13.240	-10	2
OLE01	Des 23	13.300	0	0
OLE01	Jan 24	13.340	-40	11
OLE10	Des 23	13.275	-45	2
OLE10	Jan 24	13.290	-10	2
OLE10	Feb 24	13.300	-10	42
GOL	Des 23	1.012.000	-2.100	0
GOL	Jan 24	940.200	0	0
GOL	Feb 24	940.200	0	0
GOL10	Des 23	776.000	0	0
GOL10	Jan 24	885.200	0	0
GOL10	Feb 24	984.400	10.000	12
GOL100	Des 23	1.013.000	-2.100	250
GOL100	Jan 24	1.026.150	0	0
GOL100	Feb 24	1.017.300	-6.100	30
GOL250	Des 23	1.012.500	-2.100	1.780
GOL250	Jan 24	1.018.050	-7.200	60
GOL250	Feb 24	1.018.500	-6.150	322
GG10	-	0	0	0
GG100	-	0	0	0
GG25	-	0	0	0
GG5	-	0	0	0
GG50	-	0	0	0
KGE	-	1.006.969	-2.087	0
KIE	-	15.493	-12	0

HARGA EMAS & PERAK
Harga logam mulia di Aneka Tambang Jakarta pada 7 Desember 2023 :

Ukuran	Harga (Rp/gram)
Emas:	
500 gram	1.056.640
250 gram	1.057.060
100 gram	1.058.120
50 gram	1.058.900
25 gram	1.060.480
10 gram	1.065.500
5 gram	1.071.000
Harga Beli Kembali	1.015.000
Perak:	
1000 gram	-
500 gram	15.200
250 gram	16.000

Sumber: Antam

Emas Global Lanjut Naik

Harga emas global melanjutkan kenaikan pada perdagangan Kamis (7/12) petang. Hal itu disebabkan investor menahan diri untuk membuat taruhan besar jelang rilis data *non-farm payrolls* AS pada akhir pekan ini. Data tersebut akan memberikan lebih banyak petunjuk mengenai lintasan suku bunga The Fed pada pertemuan 12-13 Desember 2023. Selain itu, kenaikan logam kuning ini juga dipicu oleh indeks dolar AS yang melemah. Pada perdagangan Kamis (7/12) pukul 15.00 WIB, harga kontrak

emas paling aktif pengiriman Desember 2023 di divisi Comex New York Exchange menguat 0,76% menjadi US\$2.045,95 per *troy ons*. Harga emas di pasar spot juga terkerek 0,23% ke level US\$2.029,59 per *troy ons*. Sementara, indeks dolar AS turun 0,24% menjadi 103,862. Dari dalam negeri, harga dasar emas 24 karat Antam ukuran 1 gram dijual Rp1.116.000, naik Rp6.000 dibandingkan posisi sebelumnya. Adapun harga *buyback* emas Antam berada di level Rp1.015.000 per gram, lebih tinggi Rp7.000 dibandingkan perdagangan sebelumnya. (BIRC)

KUALA LUMPUR
Harga crude palm oil (CPO) di Kuala Lumpur Commodity Exchange (KLCE) pada penutupan 7 Desember 2023 (beli/jual):

Bin	Ttp	Prb	Ttg	Trd	Vol.	Pntp Sbl
CPO (RM/ton):						
Des 23	3.578,00	-24,00	3.592,00	3.530,00	149	3.602,00
Jan 24	3.650,00	-21,00	3.674,00	3.591,00	5.095	3.671,00
Feb 24	3.702,00	-17,00	3.726,00	3.641,00	29.968	3.719,00
Mar 24	3.751,00	-20,00	3.775,00	3.670,00	15.140	3.751,00
Apr 24	3.751,00	-24,00	3.750,00	3.673,00	8.031	3.750,00
Mei 24	3.740,00	-24,00	3.742,00	3.658,00	6.894	3.738,00
Jun 24	3.690,00	-24,00	3.719,00	3.638,00	2.128	3.714,00
Jul 24	3.669,00	-27,00	3.696,00	3.619,00	1.746	3.696,00
Agus 24	3.648,00	-27,00	3.696,00	3.604,00	873	3.675,00
Sep 24	3.636,00	-29,00	3.659,00	3.594,00	851	3.665,00
Oktr 24	3.636,00	-29,00	3.645,00	3.605,00	217	3.655,00
Nov 24	3.624,00	-29,00	3.649,00	3.591,00	365	3.653,00
Des 24	3.633,00	-29,00	-	-	71	3.662,00
Mar 25	3.633,00	-29,00	-	-	-	3.662,00
Mei 25	3.633,00	-29,00	-	-	-	3.662,00

SINGAPURA
Harga karet di Singapore Commodity Exchange (Sicom) pada penutupan 7 Desember 2023 sebagai berikut:

Bin	Ttp	Prb	Ttg	Trd	Vol.	Pntp Sbl
RSS3 (US\$/cent/kg):						
Jan 24	166,90	-0,10	166,90	166,90	2	167,00
Feb 24	161,00	-3,20	161,00	161,00	4	164,20
Mar 24	160,80	-0,50	161,10	161,00	9	161,30
Apr 24	161,50	+0,20	162,00	161,80	9	161,30
Mei 24	161,70	+0,30	162,00	162,00	5	161,40
Jun 24	161,10	+0,30	-	-	-	161,80
Jul 24	162,80	+0,30	-	-	-	162,50
Agus 24	163,00	+0,30	-	-	-	162,70
Sep 24	161,90	+0,30	-	-	-	161,60
Oktr 24	161,90	+0,30	-	-	-	161,60
Nov 24	161,90	+0,30	-	-	-	161,60
Des 24	161,60	+0,30	-	-	-	161,30
TSR20 (US\$/cent/kg):						
Jan 24	142,20	+0,60	142,70	140,50	1.453	141,60
Feb 24	142,60	+0,40	142,90	140,70	2.515	142,20
Mar 24	143,60	+0,50	143,90	141,60	1.846	143,10
Apr 24	144,50	+0,50	144,70	142,60	1.062	144,00
Mei 24	145,40	+0,50	145,70	143,70	521	144,90
Jun 24	145,90	+0,50	146,20	144,20	320	145,40
Jul 24	146,20	+0,50	146,70	144,70	102	145,70
Agus 24	146,60	+0,50	147,10	145,60	105	146,10
Sep 24	147,00	+0,30	147,30	146,90	16	146,70
Oktr 24	147,60	+0,50	-	-	15	147,10
Nov 24	148,00	+0,50	-	-	15	147,50
Des 24	148,60	+0,60	-	-	15	148,00

Sumber: Bloomberg

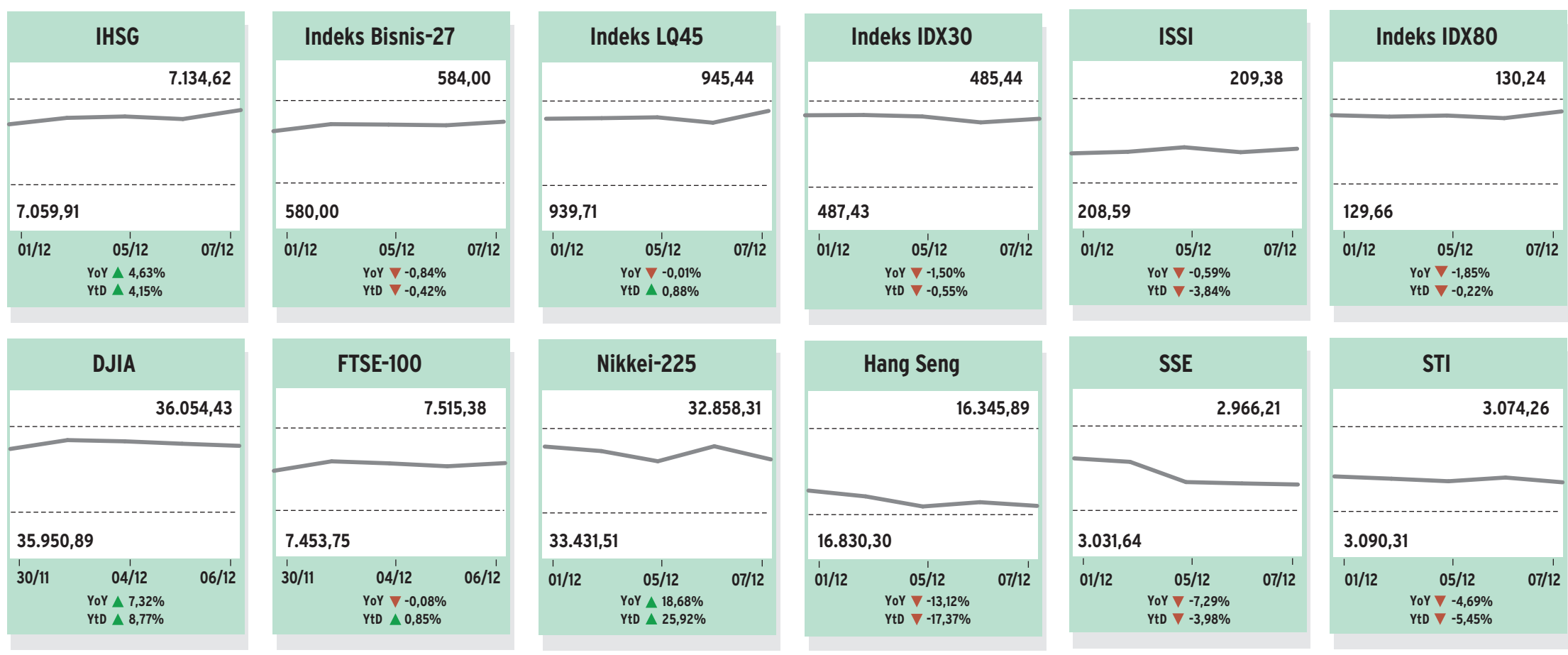
Minyak Berbalik Menguat

Harga minyak mentah dunia berbalik menguat terbatas pada perdagangan Kamis (7/12) petang. Ini terjadi usai harga minyak jatuh ke level terendah dalam enam bulan pada sesi sebelumnya. Namun, investor tetap khawatir terhadap lesunya permintaan dan perlambatan ekonomi di AS dan China. Pada perdagangan Kamis (7/12) pukul 15.00 WIB, harga minyak West Texas Intermediary (WTI) pengirim Januari 2024 di New York Mercantile Exchange naik 0,85% menjadi


US\$69,97 per barel. Sementara itu, harga minyak mentah Brent pengiriman Februari 2024 di London ICE Futures Exchange menguat 0,93% menjadi US\$74,99 per barel. Harga minyak telah anjlok pada sesi sebelumnya karena pasar khawatir dengan data output AS yang mendekati rekor tertinggi, meski persediaan turun. Berdasarkan data EIA, stok bensin AS naik 5,4 juta barel dalam seminggu menjadi 223,6 juta barel. Angkanya jauh melebihi ekspektasi pe-

ningkatan 1 juta barel. Hanya saja, masih ada kekhawatiran terhadap perekonomian China yang membatasi kenaikan harga minyak. Data Bea Cukai China menunjukkan bahwa impor minyak mentah turun 9% (yoy) pada November 2023. Ini lantaran tingkat persediaan minyak yang tinggi di Negeri Panda. Selain itu, indikator ekonomi yang lemah dan melambatnya pesanan dari penyulingan independen melemahkan permintaan. (BIRC)

DATA INDEKS



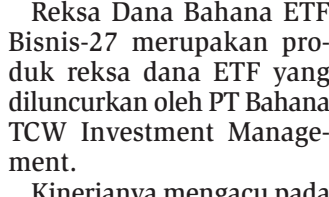
Update Reksa Dana UOBAM Indeks Bisnis-27



Reksa dana ini bertujuan untuk memberikan hasil investasi yang mengacu pada kinerja Indeks Bisnis-27 dengan menggunakan pendekatan pasif. Berdasarkan data yang dihimpun oleh Bisnis Indonesia Resources Center (BIRC) per 7 Desember 2023, nilai NAB reksa dana UOBAM Indeks Bisnis-27 berada di level Rp1.395,06

per unit, mengalami penguatan dari perdagangan sebelumnya. Sementara itu, dari sisi keuntungan yang diberikan, reksa dana UOBAM Indeks Bisnis-27 sukses meraup imbal hasil atau return sebesar 1,48% dalam setahun terakhir (YoY). Adapun secara *year to date* (YTD) membukukan keuntungan sebesar 2,11%. (BIRC)

Update Reksa Dana Bahana ETF Bisnis-27



Reksa Dana Bahana ETF Bisnis-27 merupakan produk reksa dana ETF yang diluncurkan oleh PT Bahana TCW Investment Management. Kinerjanya mengacu pada Indeks Bisnis-27 yang merupakan hasil kerja sama antara Bisnis Indonesia dengan PT Bursa Efek Indonesia. Berdasarkan data yang di-

himpun oleh Bisnis Indonesia Resources Center (BIRC) per 7 Desember 2023, nilai NAB reksa dana Bahana ETF Bisnis-27 berada di level Rp595,1 per unit, mengalami penguatan dari perdagangan sebelumnya. Sementara itu, dari sisi imbal hasil yang diberikan, reksa dana Bahana ETF Bisnis-27 berhasil mencatatkan keuntungan atau return se-

IHSG & Indeks Bisnis-27 Rebound

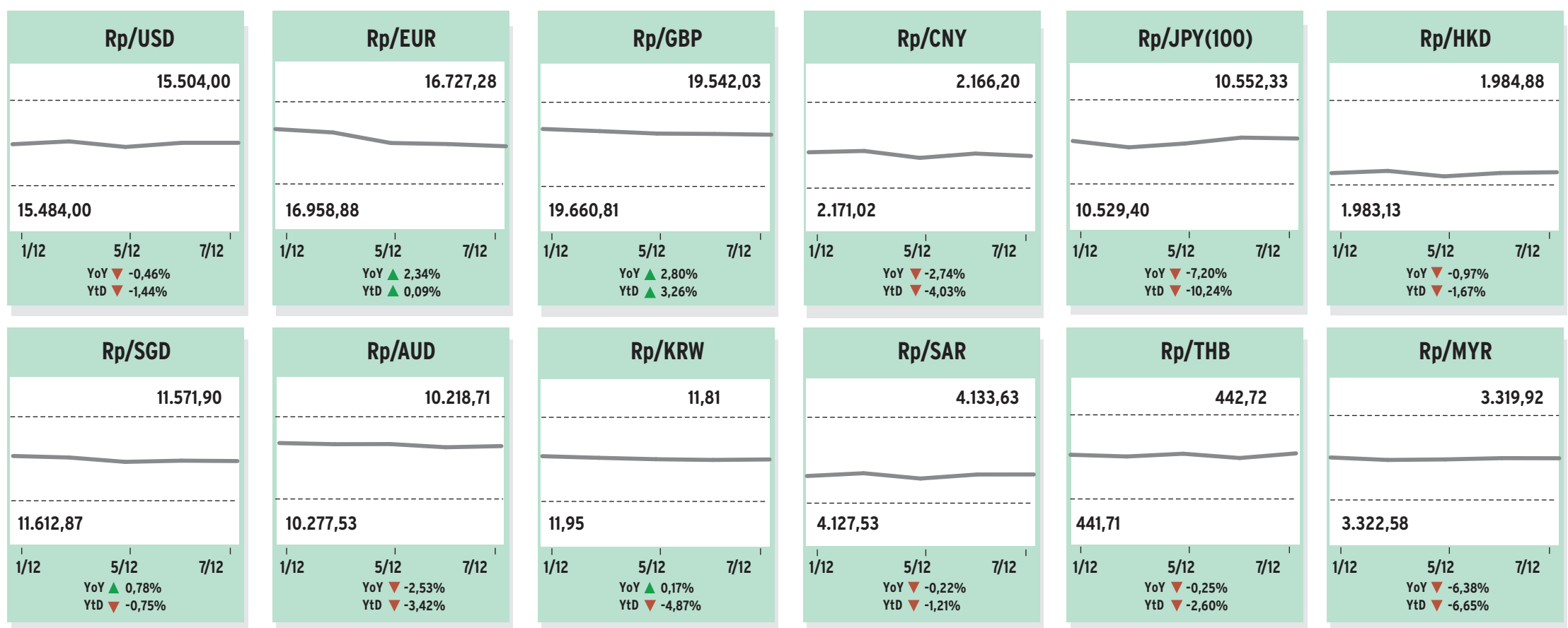
Indeks Harga Saham Gabungan (IHSG) ditutup parkir di zona hijau dengan penguatan sebesar 0,67% atau 47,23 poin menuju level 7.134,62 pada perdagangan Kamis (7/12). Sepanjang perdagangan, indeks komposit berfluktuasi dengan rentang harian dari level 7.041,01 hingga 7.134,62. Indeks sektoral yang mendorong laju indeks komposit ke zona hijau yakni sektor barang baku yang menguat 4,06% dan diikuti sektor infrastruktur dengan kenaikan 3,08%. Kapitalisasi pasar tercatat naik menjadi sebesar Rp11.439,73 triliun dengan volume saham yang diperdagangkan sebanyak 26,32 miliar unit. Adapun, nilai transaksi tercatat sejumlah Rp13,33 triliun. Penguatan IHSG terjadi di tengah posisi perdagangan devisa Indonesia pada akhir November

2023 yang tercatat US\$38,1 miliar, meningkat dibandingkan akhir Oktober 2023 yang tercatat US\$133,1 miliar. Dari AS, defisit neraca dagangannya sedikit melebar menjadi US\$64,3 miliar pada bulan Oktober 2023, atau tertinggi dalam tiga bulan, dibandingkan defisit sebelumnya yang sebesar US\$61,2 miliar pada bulan September. Dari China, surplus neraca dagangannya kembali melebar pada bulan November 2023. Menurut data bea cukai China pada Kamis (7/12), surplus neraca perdagangan tumbuh menjadi US\$68,39 miliar pada November 2023 dari \$56,53 miliar di bulan sebelumnya. Sementara itu Indeks Bisnis-27 terpantau juga berada di zona hijau dengan penguatan 0,26% atau 1,51 poin ke level 584 pada penutupan perda-

gangannya Kamis (7/12). Sepanjang perdagangan, Indeks Bisnis-27 bergerak di rentang harian dari 577,62 hingga 584,48. Dari 27 konstituen, tercatat 9 saham di zona hijau, 15 saham di zona merah dan tiga saham lainnya stagnan. Laju Indeks Bisnis-27 ke zona hijau terdorong oleh saham PT Barito Pacific Tbk. (BRPT) yang melejit hingga 22,14% menuju 1.600. Disusul oleh saham PT Bank Negara Indonesia Tbk. (BBCN) naik 0,96% menjadi 5.275. Di sisi lain, saham-saham yang parkir di zona merah dimotori saham PT Sarana Menara Nusantara Tbk. (TOWR) yang mengalami koreksi terdalam mencapai 4,74% menuju 905. Diikuti saham PT AKR Corporindo Tbk. (AKRA) tertekan 4,64% ke posisi 1.335. Adapun saham yang stagnan adalah ADRO di level 2.530 dan ICBP yang parkir di 10.650 serta MAPI di posisi 1.640. (BIRC)



NILAI TUKAR



SUKU BUNGA

SUKU BUNGA DASAR KREDIT

Suku Bunga Dasar Kredit (Prime Lending Rate) beberapa bank di Indonesia pada 7 Desember 2023 (% per tahun).

No	Bank	Kredit Korporasi	Kredit Ritel	Kredit Mikro	Kredit Konsumsi KPR Non-KPR	Mulai Berlaku	
1	Bank ANZ Indonesia	6,29	-	-	-	31 Oktober 2023	
2	Bank BTPN Tbk	7,64	10,22	18,42	12,62	31 Oktober 2023	
3	Bank Bumi Arta Tbk	7,76	7,88	12,89	7,32	13,11	01 Desember 2023
4	Bank Central Asia Tbk	7,90	8,10	-	7,20	5,96	30 September 2023
5	Bank CIMB Niaga Tbk	8,00	8,75	-	7,30	8,50	30 November 2023
6	Bank CTBC Indonesia	9,75	12,00	-	12,00	-	01 Desember 2023
7	Bank Danamon Tbk	8,50	9,00	-	8,00	9,25	30 November 2023
8	Bank DBS Indonesia	7,41	9,56	-	7,00	-	30 November 2023
9	Bank DKI	8,50	9,00	10,50	8,50	9,25	30 November 2023
10	Bank HSBC Indonesia	6,75	8,75	-	7,88	-	31 Oktober 2023
11	Bank ICBC Indonesia	8,07	9,02	-	8,45	-	30 November 2023
12	Bank J Trust Indonesia Tbk	12,05	12,75	-	11,85	14,75	09 November 2023
13	Bank Jago Tbk	8,19	10,95	10,60	-	12,23	31 Oktober 2023
14	Bank Jasa Jakarta	9,15	9,15	-	8,64	8,70	30 September 2023
15	Bank KB Bukopin Tbk	8,52	8,59	11,21	9,30	9,74	30 September 2023
16	Bank Maluku Malut	7,34	7,34	7,34	8,58	8,58	30 September 2023
17	Bank Mandiri Tbk	8,05	8,30	11,30	7,30	8,80	30 November 2023
18	Bank Mayapada Internasional Tbk	8,70	9,50	11,30	8,80	8,80	30 November 2023
19	Bank Mizuho Indonesia	7,25	-	-	-	-	30 November 2023
20	Bank Multibarta Sentosa	7,00	7,50	8,00	5,00	6,00	30 November 2023
21	Bank Negara Indonesia Tbk	8,05	8,30	-	7,30	8,80	30 September 2023
22	Bank OCBC NISP Tbk	8,25	8,75	-	8,00	9,25	30 November 2023
23	Bank of China Limited	6,48	6,48	-	-	-	30 November 2023
24	Bank Panin Tbk	8,75	8,55	15,58	8,05	8,33	30 November 2023
25	Bank Permata Tbk	8,50	9,00	-	8,50	8,75	30 September 2023
26	Bank Rakyat Indonesia (Persero) Tbk	8,00	8,25	14,00	7,25	8,75	30 September 2023
27	Bank Seabank Indonesia	11,08	11,08	11,08	11,08	11,08	31 Oktober 2023
28	Bank Sinarmas Tbk	10,50	11,00	14,00	8,00	10,50	31 Oktober 2023
29	Bank Tabungan Negara (Persero) Tbk	8,05	8,30	-	7,30	8,80	30 November 2023
30	Bank UOB Indonesia	8,50	9,40	-	8,20	-	01 Desember 2023
31	BPD Jawa Barat dan Banten, Tbk	7,07	9,57	12,25	9,07	9,10	31 Oktober 2023
32	BPD Jawa Tengah	7,80	7,86	9,39	7,61	10,34	30 November 2023
33	BPD Jawa Timur Tbk	7,65	8,19	13,36	8,20	9,54	31 Oktober 2023
34	BPD Kalimantan Barat	5,45	6,53	6,34	6,37	7,77	31 Oktober 2023
35	BPD Kalimantan Timur dan Utara	7,36	7,21	7,21	7,36	7,07	31 Oktober 2023
36	BPD Nusa Tenggara Timur	10,40	10,40	10,40	10,40	10,40	30 September 2023
37	BPD Sulawesi Selatan dan Sulawesi Barat	8,46	8,30	8,64	8,31	10,18	31 Oktober 2023
38	BPD Sulawesi Utara Gorontalo	12,92	12,92	12,92	12,92	12,92	30 November 2023
39	BPD Sumatera Utara	9,61	9,97	11,52	9,89	11,11	15 November 2023
40	Citibank	5,75	-	-	-	-	31 Oktober 2023
41	Commonwealth Bank	-	9,25	-	9,75	9,75	08 November 2023
42	Standard Chartered Bank Indonesia	7,93	-	-	7,58	-	31 Oktober 2023

Keterangan:

- Suku Bunga Dasar Kredit (SBDK) digunakan sebagai dasar penetapan suku bunga kredit yang akan dikenakan oleh Bank kepada nasabah. SBDK belum memperhitungkan komponen estimasi premi risiko yang besarnya tergantung dari penilaian Bank terhadap risiko masing-masing debitur atau kelompok debitur. Dengan demikian, besarnya suku bunga kredit yang dikenakan kepada debitur belum tentu sama dengan SBDK.
- Dalam kredit konsumsi non KPR tidak termasuk penyaluran dana melalui kartu kredit dan kredit tanpa agunan (KTA).
- Informasi SBDK yang berlaku setiap saat dapat dilihat pada publikasi di setiap kantor Bank dan/atau website Bank.

Bagi bank yang ingin menampilkan SBDK dapat mengirimkan data ke:
 Email: datatabel@bisnis.com, datatabel@gmail.com, dan datatabel@yahoo.com.

SUKU BUNGA DEPOSITO

Tingkat suku bunga deposito berjangka Rp/US\$ pada 7 Desember 2023 (% per tahun).

Nama bank	Saldo	1 Bulan	3 Bulan	6 Bulan	12 Bulan	Tgl Berlaku
Bank Central Asia Tbk	< Rp 2 M	3,25	3,50	2,50	2,00	14/11/23
	> Rp 2 M s/d < 5 M	3,50	3,75	2,50	2,00	14/11/23
	> Rp 5 M s/d < 10 M	3,50	3,75	2,50	2,00	14/11/23
	> Rp 10 M s/d < 25 M	3,50	3,75	2,50	2,00	14/11/23
	> Rp 25 M s/d < 100 M	3,50	3,75	2,50	2,00	14/11/23
	> Rp 100 M	3,50	3,75	2,50	2,10	14/11/23
	< USD 150 ribu	2,00	2,00	1,50	1,50	01/12/23
	> USD 150 ribu s/d < 1 jt	2,25	2,25	2,00	2,00	01/12/23
	> USD 1 jt s/d < 10 jt	2,25	2,25	2,25	2,25	01/12/23
	> USD 10 jt	2,25	2,25	2,25	2,25	01/12/23
Bank CIMB Niaga Tbk	> Rp 8 jt	2,50	3,25	3,50	3,50	14/08/23
Bank Mandiri (Persero) Tbk	> Rp 100 jt	2,25	2,25	2,50	2,50	01/11/22
	> Rp 100 jt s/d < 1 M	2,25	2,25	2,50	2,50	01/11/22
	> Rp 1 M s/d < 5 M	2,25	2,25	2,50	2,50	01/11/22
	> Rp 5 M s/d < 10 M	2,25	2,25	2,50	2,50	01/11/22
	> Rp 10 M	2,25	2,25	2,50	2,50	01/11/22
	< USD 100 ribu	0,75	0,75	0,75	0,75	01/11/22
	> USD 100 ribu s/d < 1 jt	1,00	1,25	1,25	1,25	01/11/22
	> USD 1 jt s/d < 10 jt	1,00	1,50	1,50	1,50	01/11/22
	> USD 10 jt	1,00	1,75	1,75	1,75	01/11/22
Bank Negara Indonesia Tbk	> Rp 100 jt	2,25	2,50	2,75	3,00	31/10/22
	> Rp 100 jt s/d < 1 M	2,25	2,50	2,75	3,00	31/10/22
	> Rp 1 M s/d < 5 M	2,25	2,50	2,75	3,00	31/10/22
	> Rp 5 M s/d < 50 M	2,25	2,50	2,75	3,00	31/10/22
	> Rp 50 M s/d < 100 M	2,25	2,50	2,75	3,00	31/10/22
	< USD 100 ribu	0,75	0,75	0,75	0,75	31/10/22
	> USD 100 ribu s/d < USD 1 jt	1,00	1,25	1,25	1,25	31/10/22
Bank Pan Indonesia Tbk	< Rp 2 M	2,75	2,75	2,75	2,75	01/10/22
	> Rp 2 M	3,25	3,25	3,25	3,25	01/10/22

Nama bank	Valuta	Saldo	1 Bulan	3 Bulan	6 Bulan	12 Bulan	Tgl Berlaku
Commonwealth Bank	AUD	> 5.000	0,25	0,25	0,25	0,25	08/11/2023
	CNY	-	0,50	0,50	0,50	0,50	08/11/2023
Bank Central Asia Tbk	SGD	2.000	2,25	2,25	2,25	2,25	01/11/2023
	AUD	2.000	2,25	2,25	2,25	2,25	01/11/2023
	CNH	7.000	1,00	1,00	1,00	1,00	01/11/2023
Bank CIMB Niaga Tbk	SGD	> 10.000	3,00	3,00	3,25	3,25	05/07/2023
	AUD	> 10.000	2,00	2,00	2,00	2,00	05/07/2023
	GBP	> 25.000	2,25	2,25	2,25	2,25	05/07/2023
	HKD	> 100.000	2,00	2,00	2,00	2,00	05/07/2023
	NZD	> 25.000	2,50	2,50	2,50	2,50	05/07/2023
Standard Chartered Bank	AUD	> 100.000	0,05	0,05	0,05	0,05	01/11/2022
	CNY	> 100.000	0,05	0,05	0,05	0,05	01/11/2022
	SGD	> 100.000	0,75	0,75	0,75	1,00	01/11/2022
Bank Mandiri Tbk	AUD	2.000	0,50	0,50	0,50	0,50	01/11/2022
	GBP	1.000	0,10	0,10	0,10	0,10	01/11/2022
	CNY	7.000	0,50	0,50	0,75	1,00	01/11/2022
Bank Negara Indonesia Tbk	SGD	10.000	1,25	1,50	1,50	1,50	01/10/2022
	AUD	10.000	1,00	1,50	1,50	1,50	01/10/2022
	GBP	25.000	1,00	1,50	1,50	1,50	01/10/2022
	HKD	100.000	1,00	1,25	1,25	1,25	01/10/2022
	NZD	25.000	1,00	1,50	1,50	1,50	01/10/2022

Penjaminan LPS 1 Oktober 2023 s/d 31 Januari 2024 (Dalam %)

Rupiah	4,25
Dolar AS	2,25
BPR (Rp)	6,75

SUKU BUNGA ANTARBANK

Sukubunga antarbank di Jakarta (Jakarta Interbank Offered Rate) pada 7 Desember 2023.

JIBOR Rp (Ringkasan)	7 Hari	1 Bln	3 Bln	6 Bln	12 Bln
Suku Bunga Rata-Rata (%)	6,25000	6,64643	6,95000	7,06952	7,20000
Suku Bunga Tertinggi (%)	6,25000	6,65000	6,95000	7,10000	7,20000
Suku Bunga Terendah (%)	6,25000	6,60000	6,95000	7,05000	7,20000

JIBOR Rp (Kuotas Individu Offer Rate)	7 Hari	1 Bln	3 Bln	6 Bln	12 Bln
BPD DKI	6,25000	6,65000	6,95000	7,07000	7,20000
Bank Jawa Barat dan Banten, Tbk	6,25000	6,60000	6,90000	7,05000	7,20000
Bank BTPN, Tbk	6,25000	6,60000	6,95000	7,05000	7,15000
Bank Central Asia, Tbk	6,25000	6,65000	6,95000	7,05000	7,20000
Bank CIMB Niaga, Tbk	6,25000	6,65000	6,95000	7,05000	7,20000
Bank Danamon Indonesia, Tbk	6,25000	6,65000	6,95000	7,05000	7,20000
Bank HSBC Indonesia	6,25000	6,65000	6,95000	7,10000	7,20000
Bank Mandiri (Persero), Tbk	6,25000	6,65000	6,95000	7,05000	7,20000
Bank Mega, Tbk	6,25000	6,65000	6,95000	7,10000	7,20000
Bank Mizuho Indonesia	6,25000	6,65000	6,95000	7,10000	7,20000
Bank Negara Indonesia (Persero), Tbk	6,25000	6,60000	6,95000	7,10000	7,20000
Bank OCBC NISP, Tbk	6,25000	6,65000	6,95000	7,10000	7,20000
PAN Indonesia Bank, Tbk	6,20000	6,75000	7,00000	7,10000	7,20000
Bank Permata, Tbk	6,25000	6,65000	6,95000	7,05000	7,20000
Bank Rakyat Indonesia (Persero), Tbk	6,25000	6,65000	6,95000	7,05000	7,20000
Bank Tabungan Negara (Persero), Tbk	6,25000	6,65000	6,95000	7,05000	7,20000
Bank Woori Saudara Indonesia 1906, Tbk	6,25000	6,65000	6,95000	7,07000	7,20000
Standard Chartered Bank	6,26250	6,70000	6,96667	7,08333	7,18333

JIBID Rp (Kuotas Individu Bid Rate)	7 Hari	1 Bln	3 Bln	6 Bln	12 Bln
BPD DKI	6,15000	6,45000	6,75000	6,87000	7,00000
BPD Jawa Barat dan Banten, Tbk	6,15000	6,40000	6,70000	6,85000	7,00000
Bank BTPN, Tbk	6,15000	6,40000	6,75000	6,85000	6,95000
Bank Central Asia, Tbk	6,15000	6,45000	6,75000	6,85000	7,00000
Bank CIMB Niaga, Tbk	6,15000	6,45000	6,75000	6,85000	7,00000
Bank Danamon Indonesia, Tbk	6,15000	6,45000	6,75000	6,85000	7,00000
Bank HSBC					

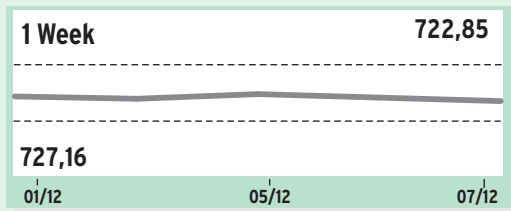
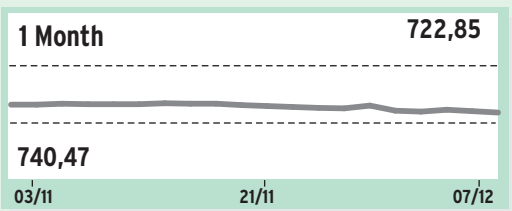
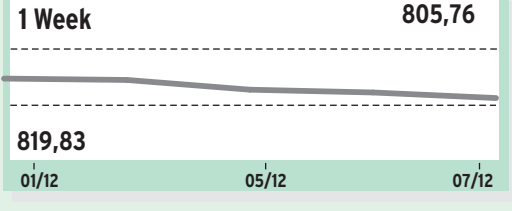
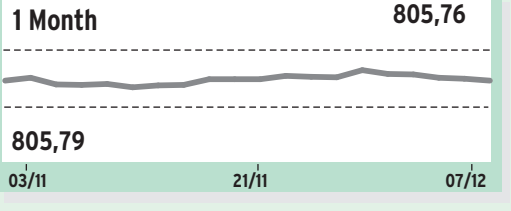
BURSA EFEK INDONESIA, 7 Desember 2023

Nama Saham	Kurs				▲/▼ (Point)	Transaksi		Minat			Nama Saham	Kurs				▲/▼ (Point)	Transaksi		Minat				
	Sbl	Ttg	Trd	Ptp		Volume	Nilai	Jual	Volume	Beli		Volume	Sbl	Ttg	Trd		Ptp	Volume	Nilai	Jual	Volume	Beli	Volume
ENERGI											ESSA Surya Esa Perkasa Tbk.												
1.1.Minyak, Gas & Batu bara											FPNI Lotte Chemical Titan Tbk.												
1.1.1.Minyak & Gas											INCI Intanjaya Internasional Tbk.												
ENRG	224	224	216	220	-4	25.005.400	5.486.660.400	220	2.209.000	218	300.500	540	545	530	545	5	54.300	28.945.000	545	800	535	11.000	
FWCT	71	75	70	72	1	27.033.000	1.944.150.100	72	2.324.200	71	53.900	50	50	50	50	0	12.400	620.000	50	4.307.200	0	0	
MEDC	1.030	1.015	980	985	-45	145.919.400	144.855.489.000	990	893.200	985	1.737.900	1.185	1.240	1.160	1.165	-20	349.700	418.322.000	1.170	2.000	1.165	2.700	
SUGI	50	0	0	50	0	0	0	0	0	0	0	200	200	199	199	-1	427.300	85.159.000	200	155.500	199	205.400	
SURE	1.100	1.100	1.100	1.100	0	24.900	27.390.000	0	0	1.100	100	340	342	330	332	-8	397.900	134.324.000	332	8.000	330	76.900	
AKRA	1.400	1.395	1.330	1.335	-65	52.791.100	71.250.811.500	1.340	306.000	1.335	827.600	103	103	96	103	0	1.513.700	153.917.100	103	210.200	102	106.300	
BULL	98	99	92	95	-3	10.201.200	965.650.400	96	1.994.500	95	31.000	158	160	153	160	2	100.000	15.711.200	160	755.700	156	2.700	
GTSI	50	51	50	51	1	1.344.100	67.509.900	51	28.558.400	50	11.100	67	68	65	66	-1	5.581.600	371.377.700	66	530.300	65	721.000	
HITS	354	356	348	348	-6	23.800	8.296.200	356	5.100	348	1.500	119	0	0	119	0	0	0	0	0	0	0	
HUMI	151	154	151	153	2	115.510.300	17.600.520.000	154	821.200	153	453.100	3.480	4.350	3.450	4.350	870	98.902.900	370.378.658.000	0	0	4.350	4.914.100	
INPS	176	178	171	177	1	138.000	23.881.700	177	10.300	176	7.700	8.050	8.025	7.750	8.025	-25	1.500	11.820.000	8.025	400	7.875	100	
KOPI	490	505	430	430	-60	105.300	48.628.000	430	7.900	418	1.000	50	50	50	50	0	256.500	12.825.000	50	1.013.600	0	0	
LEAD	59	60	57	58	-1	5.031.200	289.767.600	58	242.000	57	40.600	770	770	765	765	-5	304.900	234.104.000	770	62.900	765	121.400	
MITI	232	244	228	236	4	1.508.100	359.147.800	236	61.200	232	1.800	AKPI	720	0	0	720	0	0	0	720	1.600	710	100
MTFN	50	0	0	50	0	0	0	0	0	0	0	APLI	525	525	478	478	-47	3.900	1.995.300	500	500	478	7.500
PGAS	1.125	1.130	1.105	1.105	-20	41.205.800	45.755.746.000	1.110	159.600	1.105	591.700	AVIA	478	486	432	464	-14	58.201.600	27.162.265.600	466	67.600	464	200.900
RAJA	1.140	1.185	1.105	1.145	5	12.056.400	13.839.360.500	1.145	3.327.000	1.135	1.116.500	CLPI	985	995	980	985	0	38.300	37.684.000	990	5.400	985	500
SHIP	1.030	1.030	1.000	1.025	-5	14.700	14.866.000	1.025	2.500	1.000	11.900	DPNS	474	470	458	468	-6	51.600	24.100.800	470	41.100	454	7.200
SOCI	184	184	180	183	-1	5.365.300	976.262.100	184	69.500	182	517.400	EKAD	246	246	240	246	0	221.200	53.663.400	246	46.800	244	6.200
1.2.Batu Bara											OBMD OBM Dirlech Tbk.												
ADMR	1.300	1.325	1.280	1.305	5	28.377.900	36.916.208.500	1.310	353.400	1.305	5.300	AYLS	57	57	53	54	-3	2.050.600	111.502.500	55	55.600	53	639.700
ADRO	2.530	2.600	2.500	2.530	0	40.972.500	104.076.975.000	2.540	355.900	2.530	105.800	BEBE	50	50	50	50	0	9.900	495.000	50	13.653.011.400	0	0
AIMS	550	605	585	605	55	270.200	162.561.000	0	0	605	239.300	CMNT	950	980	940	970	20	61.592.100	58.587.477.000	970	711.100	965	41.800
ARII	240	266	230	248	8	232.600	55.416.400	246	100	238	1.200	INPT	9.500	9.600	9.400	9.525	25	1.020.200	9.703.010.000	9.525	12.900	9.500	1.600
BOSS	50	50	50	50	0	3.500	175.000	50	13.571.500	0	0	JKSW	60	0	0	60	0	0	0	0	0	0	
BSSR	3.780	3.790	3.760	3.780	0	767.200	2.894.682.000	3.780	40.400	3.770	4.500	SMBR	304	306	302	302	-2	705.100	213.681.800	304	139.600	302	225.400
BUMI	96	101	96	97	1	498.520.600	48.646.337.900	98	12.318.700	97	1.433.600	SMCB	1.705	1.710	1.610	1.615	-90	562.800	931.989.500	1.640	500	1.615	800
BYAN	19.000	19.100	18.600	19.000	0	114.600	2.157.515.000	19.000	4.300	18.975	1.200	SMGR	6.425	6.425	6.225	6.300	-125	5.695.700	35.577.442.500	6.300	8.600	6.275	28.300
COAL	51	52	50	52	1	37.394.900	1.894.170.200	52	4.820.800	51	1.145.200	WSPB	50	50	50	50	0	287.500	14.375.000	50	374.792.100	0	0
CUAN	9.825	9.975	9.575	9.825	0	7.160.100	70.193.630.000	9.850	45.600	9.825	83.100	WTON	125	125	122	123	-2	3.397.900	418.874.100	124	141.200	123	84.100
DSSA	51.500	0	0	51.500	0	0	0	55.000	100	52.000	2.000	1.3.Wadah & Kemasan											
GEMS	6.225	6.325	6.150	6.275	50	1.649.000	10.334.907.500	6.300	25.900	6.275	19.800	ALDO	795	810	765	810	15	116.400	90.862.500	800	100	780	2.000
GTBD	428	436	400	400	-28	1.896.800	785.008.200	404	10.000	400	211.600	BRNA	945	900	900	900	-45	1.700	1.530.000	945	100	900	3.100
HRUM	1.270	1.300	1.240	1.265	-5	19.521.500	24.577.899.000	1.270	170.100	1.265	2.873.900	EPAC	9	8	8	8	-1	1.795.800	14.366.400	9	1.820.000	8	27.800
IATA	50	50	50	50	0	1.013.400	50.670.000	50	40.305.700	0	0	ESIP	50	50	50	50	0	500	25.000	50	3.031.600	0	0
INDY	1.490	1.520	1.450	1.460	-30	11.568.100	17.079.307.000	1.465	58.600	1.460	328.800	FASW	5.800	0	0	5.800	0	0	0	6.150	500	0	0
ITMG	23.850	24.000	23.600	23.725	-125	1.173.100	27.847.335.000	23.725	26.000	23.700	100	IGAR	434	436	430	434	0	210.100	91.065.600	434	60.100	430	27.000
KKGI	390	398	386	390	0	2.671.000	1.043.745.600	390	170.700	388	19.500	IJOL	141	149	140	145	4	231.400	32.896.800	145	110.500	142	200
MBAP	4.210	4.260	4.200	4.200	-10	70.100	294.990.000	4.220	1.700	4.200	600	KOSI	1.690	1.705	1.700	1.705	15	9.500	16.150.500	1.705	100	1.700	10.600
MCOL	5.275	5.425	5.225	5.325	50	106.800	569.607.500	5.350	1.800	5.325	1.000	PACK	39	40	38	39	0	8.007.900	304.454.500	40	978.900	39	70.100
PTBA	2.410	2.440	2.400	2.420	10	9.757.500	23.523.635.000	2.420	14.600	2.410	199.700	PBID	1.340	1.350	1.320	1.335	-5	120.500	160.291.500	1.335	16.500	1.320	9.800
SMMT	1.295	1.295	1.290	1.290	-5	20.324.800	26.219.098.000	1.295	4.870.200	1.290	10.811.200	PDDP	334	340	330	340	6	4.641.500	1.558.760.200	340	494.400	338	94.700
TOBA	256	272	252	252	-4	24.920.300	6.468.440.400	254	4.900	252	659.900	PICO	130	131	127	128	-2	494.000	63.847.800	130	91.400	128	16.500
TRAM	50	0	0	50	0	0	0	0	0	0	0	PPRI	74	75	72	72	-2	2.442.900	178.043.600	73	204.600	72	299.000
BBRM	67	67	61	65	-2	1.214.200	77.419.200	65	160.000	62	100.500	SIMA	50	0	0	50	0	0	0	0	0	0	
BESS	150	150	141	147	-3	86.842.000	12.300.261.900	148	15.600	147	30.000	SMKL	212	214	206	206	-6	83.800	17.348.000	208	49.800	206	58.400
BIPI	106	111	102	104	-2	273.274.500	28.423.338.000	104	1.245.800	103	6.336.700	SPMA	356	358	352	358	2	143.300	50.811.000	358	27.800	356	7.700
BMSL	151	158	149	156	5	40.364.700	6.268.652.300	156	28.200	155	30.600	TALF	314	318	296	300	-14	28.700	8.698.400	308	300	2	

BURSA EFEK INDONESIA, 7 Desember 2023

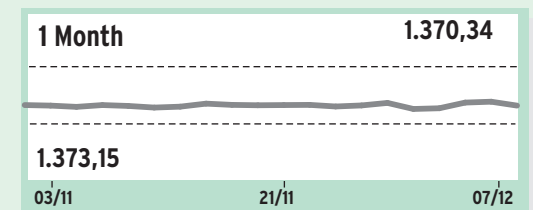
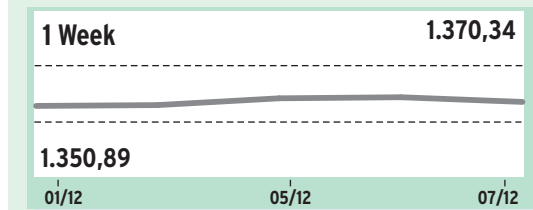
Nama Saham	Kurs				▲/▼ (Point)	Transaksi		Minat			Nama Saham	Kurs				▲/▼ (Point)	Transaksi		Minat		
	Sbl	Tgt	Trd	Ptp		Volume	Nilai	Jual	Volume	Beli		Volume	Sbl	Tgt	Trd		Ptp	Volume	Nilai	Jual	Volume
PERINDUSTRIAN																					
1.Barang Perindustrian																					
1.2.Produk & Perlengkapan Bangunan																					
AMFG Asahimas Flat Glass Tbk.	5.850	5.900	5.800	5.875	25	19.200	112.672.500	5.900	7.900	5.850	9.600										
ARNA Arwana Citramulia Tbk.	655	655	645	650	-5	987.600	642.353.500	655	19.300	645	139.000										
CAKK Cahayaputra Asa Keramik Tbk.	162	163	156	156	-6	506.200	80.179.600	162	34.000	156	128.500										
CTTH Citatah Tbk.	31	28	28	28	-3	74.500	2.086.000	28	16.658.500	0	0										
IMPC Impact Pratama Industri Tbk.	372	372	358	366	-6	1.862.800	678.225.200	366	122.700	364	115.500										
KIAS Keramik Indonesia Asosiasi Tbk.	14	14	14	14	0	534.600	7.484.400	15	1.140.400	14	1.512.900										
KOIN Kokoh Inti Arebama Tbk.	80	81	75	79	-1	3.100	249.100	80	4.600	74	700										
KUAS Ace Oldfields Tbk.	51	52	51	52	1	1.534.400	78.265.100	52	1.765.200	51	334.300										
MULIA Mulia Industrindo Tbk.	426	438	428	432	6	3.802.700	1.636.966.600	432	1.200	430	291.300										
PIPA Multi Makmur Lemindo Tbk.	50	50	50	50	0	2.510.400	125.520.000	50	40.252.100	0	0										
SINI Singaraja Putra Tbk.	840	830	790	790	-50	17.800	14.243.500	825	500	790	30.700										
SPTO Surya Pertiwi Tbk.	560	565	555	555	-5	766.900	428.825.000	560	50.600	555	2.243.700										
TOTO Surya Toto Indonesia Tbk.	228	230	228	230	2	707.200	162.202.400	230	331.100	228	262.200										
1.3.Kelistrikan																					
CCSI Communication Cable Systems Indonesia Tbk.	535	535	500	530	-5	3.600	1.819.500	530	17.400	500	2.000										
IKBI Sumi Indo Kabel Tbk.	468	474	460	472	4	68.700	32.111.800	472	1.200	468	7.500										
JECC Jembo Cable Company Tbk.	2.690	0	0	2.690	0	0	0	2.950	100	2.430	300										
KBLU KMI Wire & Cable Tbk.	338	360	332	350	12	3.066.800	1.072.600.800	354	45.600	350	204.700										
KBLM Kabelindo Murni Tbk.	268	276	268	270	2	66.200	18.081.800	274	200	270	3.200										
SCCO Supreme Cable Manufacturing & Commerce Tbk.	8.575	8.600	8.300	8.525	-50	7.800	65.602.500	8.550	100	8.350	100										
VOKS Voksel Electric Tbk.	198	197	193	197	-1	22.600	4.399.700	196	600	194	1.400										
1.4.Mesin																					
HEXA Hexindo Adiperkasa Tbk.	5.400	5.425	5.350	5.375	-25	198.900	1.071.637.500	5.400	45.000	5.375	13.700										
HOPE Harapan Duta Pertiwi Tbk.	50	53	50	51	1	14.025.600	717.222.400	51	153.400	50	3.347.800										
INTA Intraco Penta Tbk.	50	0	0	50	0	0	0	50	4.448.300	0	0										
KOBX Kobexindo Tractors Tbk.	168	177	163	166	-2	101.200	16.680.600	166	100	164	6.300										
KPAL Steadfast Marine Tbk.	50	0	0	50	0	0	0	0	0	0	0										
NTBK Nusatama Berkah Tbk.	72	74	69	70	-2	10.656.500	765.872.600	71	232.200	69	377.200										
SKRN Superkrane Mitra Utama Tbk.	590	600	580	585	-5	6.727.700	3.972.391.000	585	7.000	580	57.100										
SMIL Sarana Mitra Luas Tbk.	102	108	100	108	6	155.088.400	15.876.042.100	108	364.900	107	908.600										
UNTR United Tractors Tbk.	21.625	21.850	21.425	21.700	75	4.424.500	95.505.575.000	21.700	10.500	21.625	100										
WIDI Widiant Jaya Kremino Tbk.	29	29	27	27	-2	6.283.500	172.551.800	28	51.400	27	8.417.200										
AMIN Ateliers Mecaniques D'Indonesie Tbk.	194	199	185	198	4	247.600	47.742.000	198	44.700	188	13.000										
APII Arita Prima Indonesia Tbk.	195	195	192	192	-3	1.500	291.400	195	69.800	192	9.600										
ARKA Arkha Jayanti Persada Tbk.	50	50	50	50	0	1.504.100	75.205.000	50	41.764.600	0	0										
GPSS Geoprima Solusi Tbk.	152	152	129	133	-19	2.581.800	348.403.300	133	47.100	132	5.400										
KRAH Grand Kartech Tbk.	436	0	0	436	0	0	0	0	0	0	0										
LABA Ladangbaja Murni Tbk.	51	51	50	51	0	162.600	8.136.900	51	185.300	50	1.122.000										
MARK Mark Dynamics Indonesia Tbk.	535	540	515	535	0	11.023.100	5.835.418.000	535	132.200	530	144.100										
PTMP Mitra Pack Tbk.	190	202	188	191	1	73.650.500	14.407.972.700	191	301.400	190	642.400										
2.Jasa Perindustrian																					
2.1.Perdagangan Aneka Barang Perindustrian																					
TIRA Tira Austenite Tbk.	370	360	360	360	-10	5.100	1.836.000	360	89.000	350	500										
TRIL Triwira Insanlestari Tbk.	50	0	0	50	0	0	0	0	0	0	0										
2.2.Jasa Komerstrial																					
JTPE Jasundo Tiga Perkasa Tbk.	362	364	352	354	-8	22.058.700	7.859.796.400	354	183.400	352	350.700										
BINO Perma Plasingo Tbk.	126	126	124	126	0	622.100	77.517.700	126	180.300	125	11.300										
BLUE Berkah Prima Perkasa Tbk.	366	376	356	364	-2	290.300	104.516.000	364	1.500	360	300										
KONI Perdana Bangun Pusaka Tbk.	1.275	1.300	1.275	1.300	25	300	385.000	1.235	400	1.205	100										
LION Lion Metal Works Tbk.	635	610	590	600	-35	5.000	2.982.000	600	1.100	595	200										
MDRN Modern Internasional Tbk.	6	5	5	5	-1	387.900	1.939.500	6	73.200	5	2.784.200										
ASGR Astra Graphia Tbk.	910	915	900	905	-5	1.210.000	1.096.968.000	910	13.200	905	173.500										
DYAN Dyandra Media International Tbk.	87	88	85	86	-1	1.164.900	99.928.700	86	5.400	85	887.600										
ICON Island Concepts Indonesia Tbk.	50	50	50	50	0	2.100	105.000	50	1.093.600	0	0										
MIMI Multifiling Mitra Indonesia Tbk.	680	680	660	660	-20	400	266.000	650	4.500	620	100										
2.3.Jasa Profesional																					
KING Hoffmen Cleanindo Tbk.	112	114	111	112	0	1.482.300	167.459.600	112	192.500	111	313.400										
PADA Personel Alih Daya Tbk.	50	50	50	50	0	160.800	8.040.000	50	43.884.700	0	0										
SOSS Shield on Service Tbk.	422	414	400	412	-10	28.300	11.470.400	412	114.600	400	6.200										
CRSN Carsurin Tbk.	94	100	94	97	3	3.637.000	354.464.300	97	34.000	96	355.000										
INDX Tanah Laut Tbk.	125	126	124	125	0	215.000	26.876.700	125	14.000	123	23.500										
MUTU Mutuagung Lestari Tbk.	106	109	95	98	-8	57.437.000	5.657.456.700	98	232.100	97	40.400										
3.Perusahaan Holding Multi Sektor																					
3.1.Perusahaan Holding Multi Sektor																					
ABMM ABM Investama Tbk.	3.320	3.350	3.240	3.260	-60	1.598.800	5.241.243.000	3.260	41.800	3.250	305.500										
ASII Astra International Tbk.	5.725	5.750	5.600	5.675	-50	40.599.000	230.054.532.500	5.675	2.981.400	5.650	205.400										
BHIT MNC Asia Holding Tbk.	50	50	50	50	0	145.600	7.280.000	50	64.523.400	0	0										
BMTR Global Mediacom Tbk.	264	264	258	260	-4	41.314.600	10.831.412.200	262	1.330.200	260	2.644.000										
BNBR Bakrie & Brothers Tbk.	50	50	50	50	0	11.199.700	599.985.000	51	23.988.800	50	2.407.700										
FOLK Multi Garam Utama Tbk.	63	66	62	63	0	1.834.900	116.135.000	64	909.100	63	3.300										
MPLP Multipolar Tbk.	74	75	72	73	-1	14.577.800	1.060.650.400	73	699.800	72	773.400										
ZBRA Dosni Roha Indonesia Tbk.	460	460	456	460	0	40.500	18.62														

BURSA EFEK INDONESIA, 7 Desember 2023

Nama Saham	Kurs				▲/▼ (Point)	Transaksi		Minat			Nama Saham	Kurs				▲/▼ (Point)	Transaksi		Minat							
	Sbl	Ttg	Trd	Ptp		Volume	Nilai	Jual	Volume	Beli		Volume	Sbl	Ttg	Trd		Ptp	Volume	Nilai	Jual	Volume	Beli	Volume			
<div style="display: flex; justify-content: space-between;"> <div style="width: 45%;"> <p>1 Week</p> <p style="text-align: right; font-weight: bold;">722,85</p>  <p style="text-align: left; font-weight: bold;">727,16</p> <p>01/12 05/12 07/12</p> </div> <div style="width: 45%;"> <p>1 Month</p> <p style="text-align: right; font-weight: bold;">722,85</p>  <p style="text-align: left; font-weight: bold;">740,47</p> <p>03/11 21/11 07/12</p> </div> </div>											<div style="display: flex; justify-content: space-between;"> <div style="width: 45%;"> <p>1 Week</p> <p style="text-align: right; font-weight: bold;">805,76</p>  <p style="text-align: left; font-weight: bold;">819,83</p> <p>01/12 05/12 07/12</p> </div> <div style="width: 45%;"> <p>1 Month</p> <p style="text-align: right; font-weight: bold;">805,76</p>  <p style="text-align: left; font-weight: bold;">805,79</p> <p>03/11 21/11 07/12</p> </div> </div>															
BARANG KONSUMEN NON-PRIMER																										
1.Otomotif & Komponen Otomotif																										
1.1.Komponen Otomotif																										
AEGS	Anugerah Spareparts Sejahtera Tbk.	70	77	69	69	-1	7.673.500	585.468.300	77	4.300	69	1.080.000	BLTZ	Graha Layar Prima Tbk.	2.810	2.810	2.710	2.710	-100	1.800	4.952.000	2.710	700	2.500	100	
AUTO	Astra Otoparts Tbk.	2.570	2.570	2.500	2.510	-60	3.396.700	8.561.714.000	2.530	16.800	2.510	387.700	BOLA	Bali Bintang Sejahtera Tbk.	162	160	155	159	-3	939.200	148.054.000	159	1.500	157	200	
BOLT	Garuda Metalindo Tbk.	920	920	920	920	0	12.700	11.684.000	920	500	765	1.800	CNMA	Nusantara Sejahtera Raya Tbk.	274	274	272	274	0	31.837.800	8.664.954.000	274	6.169.800	272	12.180.300	
DRMA	Dharma Polimetal Tbk.	1.585	1.610	1.530	1.560	-25	3.313.900	5.161.567.000	1.560	51.500	1.540	100	JGLE	Graha Andrasentra Propertindo Tbk.	50	0	0	50	0	0	0	50	460.443.700	0	0	
INDS	Indospring Tbk.	2.530	2.540	2.480	2.510	-20	21.600	54.070.000	2.510	8.900	2.490	1.600	PIAA	Pembangunan Jaya Ancol Tbk.	945	955	920	940	-5	331.300	309.525.000	945	500	935	99.800	
ISAP	Isra Presisi Indonesia Tbk.	11	12	10	11	0	17.844.000	191.380.700	11	20.444.500	10	49.558.700	CSMI	Cipta Selera Murni Tbk.	3.130	3.130	3.130	3.130	0	200	626.000	3.130	900	0	0	
LMAX	Lupromax Pelumas Indonesia Tbk.	184	184	181	184	0	912.800	167.733.200	185	43.600	184	56.400	DUCK	Jaya Bersama Indo Tbk.	176	0	0	176	0	0	0	0	0	0	0	
LPIN	Multi Prima Sejahtera Tbk.	354	360	350	358	4	35.800	12.547.800	358	200	350	23.600	ENAK	Champ Resto Indonesia Tbk.	1.295	1.300	1.300	1.300	5	25.000	32.500.000	1.300	5.800	1.295	28.000	
NIPS	Nipress Tbk.	282	0	0	282	0	0	0	0	0	0	0	FAST	Fast Food Indonesia Tbk.	735	745	730	745	10	123.900	92.185.500	745	4.400	740	1.200	
PRAS	Prima Alloy Steel Universal Tbk.	123	122	111	119	-4	50.300	5.947.100	119	17.700	114	1.200	LUCY	Lima Dua Lima Tiga Tbk.	150	155	145	146	-4	120.700	18.011.500	148	100	145	2.000	
SMSM	Selamat Sempurna Tbk.	1.940	1.970	1.920	1.945	5	1.793.800	3.480.800.500	1.950	12.300	1.940	100	MAPB	MAP Boga Adiperkasa Tbk.	1.970	1.905	1.905	1.905	-65	900	1.714.500	1.970	1.300	1.905	6.300	
VKTR	VKTR Teknologi Mobilitas Tbk.	129	130	125	128	-1	75.394.800	9.583.517.900	128	2.077.000	127	757.900	PISP	Pioneerindo Gourmet International Tbk.	4.700	4.740	4.480	4.600	-100	12.500	57.978.000	4.600	9.200	4.480	1.000	
BRAM	Indo Kordsa Tbk.	5.900	6.000	5.850	5.950	50	900	5.295.000	6.025	100	5.925	100	RAFI	Sari Kreasi Boga Tbk.	51	51	50	51	0	4.954.800	248.650.600	51	6.834.400	50	119.183.300	
GDYR	Goodyear Indonesia Tbk.	1.390	1.440	1.420	1.420	30	7.200	10.296.000	1.400	6.700	1.385	100	5.2.Pendidikan & Jasa Penunjang													
GITL	Gajah Tunggal Tbk.	980	1.030	980	1.005	25	90.814.500	91.266.304.000	1.005	184.500	1.000	215.100	BMBL	Lavender Bina Cendekia Tbk.	19	20	18	18	-1	1.161.400	21.978.200	19	801.400	18	5.107.700	
MASA	Multistrada Arah Sarana Tbk.	5.175	5.425	4.680	5.250	75	156.000	764.708.000	5.200	200	5.000	300	IDEA	Idea Indonesia Akademi Tbk.	56	58	55	57	1	42.787.300	2.430.998.100	57	272.500	56	812.500	
TYRE	King Tire Indonesia Tbk.	130	132	128	129	-1	3.356.800	432.264.700	130	234.300	128	406.500	6.Media & Hiburan													
2.Barang Rumah Tangga																										
2.1.Barang Rumah Tangga																										
CBMF	Cahaya Bintang Medan Tbk.	50	0	0	50	0	0	0	0	0	0	0	6.1.Media													
CINT	Chitose Internasional Tbk.	174	174	162	166	-8	4.200	706.800	174	2.500	169	300	DOOH	Era Media Sejahtera Tbk.	94	95	93	95	1	170.176.000	15.995.881.000	95	11.159.800	94	60.500	
GEMA	Gema Grahasarana Tbk.	256	268	238	246	-10	22.400	5.446.600	246	2.500	238	3.800	FORU	Fortune Indonesia Tbk.	156	158	151	151	-5	119.600	18.279.200	154	25.200	151	35.400	
LFLD	Imago Mulia Persada Tbk.	75	80	70	75	0	840.700	62.283.400	75	4.700	71	49.400	FUTR	Lini Imaji Kreasi Ekosistem Tbk.	50	50	50	50	0	282.100	14.105.000	50	52.984.000	0	0	
MGLV	Panca Anugrah Wisesa Tbk.	77	83	74	74	-3	176.500	13.835.200	75	5.000	74	2.200	MARI	Mahaka Radio Integra Tbk.	61	62	59	60	-1	51.165.600	3.064.071.100	60	893.400	59	3.888.600	
OLIV	Oscar Mitra Sukses Sejahtera Tbk.	10	11	9	10	0	2.825.600	28.262.400	11	8.536.300	10	10.010.200	MDIA	Intermedia Capital Tbk.	50	0	0	50	0	0	0	50	25.287.800	0	0	
SOFA	Boston Furniture Industries Tbk.	17	17	16	17	0	2.167.200	35.185.100	17	1.309.700	16	76.700	MNCN	Media Nusantara Citra Tbk.	392	392	380	384	-8	48.734.300	18.697.887.400	384	1.200.300	382	306.700	
WOOD	Integra Indocabinet Tbk.	264	276	250	252	-12	47.410.000	12.135.237.800	254	454.000	252	434.200	NETV	Net Visi Media Tbk.	69	70	63	69	0	4.066.800	283.133.000	69	24.100	68	8.000	
SCNP	Selaras Citra Nusantara Perkasa Tbk.	230	222	182	220	-10	9.900	2.099.000	214	2.800	200	200	SCMA	Surya Citra Media Tbk.	155	156	150	153	-2	64.737.300	9.852.879.100	153	2.080.600	152	4.741.400	
KICI	Kedayang Indah Can Tbk.	136	145	133	139	3	164.600	22.363.800	139	19.600	135	1.000	VIVA	Visi Media Asia Tbk.	50	50	50	50	0	200	10.000	50	120.713.600	0	0	
LMPI	Langgeng Makmur Industri Tbk.	116	118	115	117	1	19.300	2.224.200	117	4.700	116	1.100	IPTV	MNC Vision Networks Tbk.	50	50	50	50	0	473.300	23.665.000	50	83.598.200	0	0	
MICE	Multi Indocitra Tbk.	580	610	550	580	0	123.100	71.486.000	580	217.700	550	2.400	MBSY	MNC Sky Vision Tbk.	125	131	122	123	-2	441.100	54.771.900	126	52.500	123	103.300	
3.Barang Rekreasi																										
3.2.Peralatan Olah Raga & Barang Hobi																										
BIKE	Sepeda Bersama Indonesia Tbk.	386	390	366	376	-10	3.255.200	1.228.503.400	378	63.400	374	10.000	ABBA	Mahaka Media Tbk.	67	70	66	67	0	11.180.600	771.308.500	68	1.491.600	67	348.100	
IIKP	Inti Agri Resources Tbk.	50	0	0	50	0	0	0	0	0	0	0	DIGI	Arkadia Digital Media Tbk.	34	31	31	31	-3	118.700	3.679.700	31	20.075.000	0	0	
TOVS	Sunindo Adipersada Tbk.	50	0	0	50	0	0	0	0	50	9.631.300	0	0	TMPO	Tempo Intimedia Tbk.	90	90	90	90	0	1.100	99.000	91	6.800	88	2.700
4.Pakaian & Barang Mewah																										
4.1.Pakaian & Barang Mewah																										
ERTX	Eratex Djaja Tbk.	346	346	274	276	-70	9.744.400	2.987.489.400	276	6.800	274	15.000	FILM	MD Pictures Tbk.	3.460	3.700	3.400	3.600	140	11.314.000	40.417.949.000	3.610	800	3.600	83.300	
HRTA	Hartadinata Abadi Tbk.	398	402	388	388	-10	12.966.800	5.072.945.000	390	15.000	388	778.200	MSIN	MNC Digital Entertainment Tbk.	3.000	3.000	2.970	3.000	0	106.100	316.541.000	3.000	81.200	2.990	3.600	
PBRX	Pan Brothers Tbk.	50	50	50	50	0	11.400	570.000	50	101.639.600	0	0	RAAM	Tripur Multivision Tbk.	630	630	605	610	-20	5.647.000	3.477.394.000	615	109.200	605	494.700	
POLU	Golden Flower Tbk.	825	0	0	825	0	0	0	0	0	0	0	7.Perdagangan Ritel													
RICY	Ricky Putra Globalindo Tbk.	113	113	110	112	-1	909.200	101.120.000	112	97.700	111	218.200	7.1.Distributor Barang Konsumen													
TRIS	Trisula International Tbk.	208	210	206	208	0	708.500	146.858.200	208	44.400	206	249.000	MKNT	Mitra Komunikasi Nusantara Tbk.	2	2	2	2	0	3.835.500	7.671.000	2	45.034.800	1	84.439.200	
BATA	Sepatu Bata Tbk.	173	184	170	174	1	9.600	1.659.300	174	10.100	171	100	TELE	Tiphone Mobile Indonesia Tbk.	50	0	0	50	0	0	0	0	0	0	0	
BIMA	Primarindo Asia Infrastructure Tbk.	95	96	91	95	0	422.000	40.134.900	96	2.000	95	103.600	YELO	Yeloo Integra Datatnet Tbk.	50	50	50	50	0	3.200	160.000	50	12.927.300	0	0	
ARGO	Argo Pantes Tbk.	900	910	910	910	10	12.500	11.375.000	910	500	900	100	7.3.Department Store													
BELL	Trisula Textile Industries Tbk.	78	80	77	80	2	19.139.400	1.499.790.700	80	276.800	79	100.100	LPFF	Matahari Department Store Tbk.	1.635	1.650	1.625	1.625	-10	1.762.200	2.877.489.500	1.630	1.700	1.625	68.900	
CNTB	Century Textile Industry (Seri B) Tbk.	250	0	0	250	0	0	0	0	0	0	0	RALS	Ramayana Lestari Sentosa Tbk.	496	500	492	494	-2	2.202.300	1.093.257.200	496	136.700	494	47.400	
CNTX	Century Textile Industry (PS) Tbk.	122	0	0	122	0	0	0	0	0	122	15.100	SONA	Sona Topas Tourism Industry Tbk.	2.360	2.380	2.360	2.380	20	15.300	36.321.000	2.380	200	2.360	100	
ESTI	Ever Shine Tex Tbk.	51	51	50	50	-1	986.300	49.318.600	50	100.300	0	0	7.4.Ritel Khusus													
HDTX	Panasia Indo Resources Tbk.	120	0	0	120	0	0	0	0	0	0	0	BABY	Multitrend Indo Tbk.	195	196	188	189	-6	2.341.900	444.847.200	190	10.000	189	6.100	
INDR	Indo-Rama Synthetics Tbk.	3.050	3.090	3.050	3.080	30	1.900	5.812.000	3.080	8.900	3.050	4.300	MAPA	Map Aktif Adiperkasa Tbk.	800	825	790	805	5	14.614.300	11.810.615.500	805	3.500	800	200	
INOV	Inocycle Technology Group Tbk.	181	180	177	179	-2	47.900	8.512.000	179	23.700	178	1.500	MAPI	Mitra Adiperkasa Tbk.	1.640	1.650	1.605	1.640	0	31.730.400	51.882.816.000	1.645	615.200	1.640	7.642.200	
MYTX	Asia Pacific Investama Tbk.	63	63	58	63																					

BURSA EFEK INDONESIA, 7 Desember 2023

Nama Saham	Kurs				▲/▼ (Point)	Transaksi		Minat			▲/▼ (Point)	Transaksi		Minat			
	Sbl	Ttg	Trd	Ptp		Volume	Nilai	Jual	Volume	Beli		Volume	Volume	Nilai	Jual	Volume	Beli
KLBF Kalbe Farma Tbk.	1.700	1.725	1.650	1.670	-30	28.217.700	47.217.851.500	1.675	34.000	1.670	241.200						
MERK Merck Tbk.	4.310	4.350	4.300	4.320	10	29.000	125.286.000	4.320	12.300	4.300	9.600						
PEHA Ppharos Tbk.	615	640	545	560	-55	1.046.600	607.547.000	565	800	560	2.500						
PEVE Penta Valent Tbk.	170	170	162	165	-5	332.000	54.500.200	164	5.000	162	17.000						
PYFA Pyridam Farma Tbk.	1.215	1.270	1.105	1.150	-65	1.923.400	2.269.675.000	1.150	300	1.145	4.200						
SCPI Organon Pharma Indonesia Tbk.	29.000	0	0	29.000	0	0	0	0	0	0	0						
SIDO Industri Jamu dan Farmasi Sido Muncul Tbk.	570	570	540	550	-20	28.794.700	15.858.348.000	555	2.389.700	550	247.700						
SOHO Soho Global Health Tbk.	545	540	540	540	-5	38.500	20.790.000	545	2.500	530	1.100						
TSPC Tempo Scan Pacific Tbk.	1.805	1.805	1.765	1.775	-30	1.669.000	2.967.684.500	1.775	10.900	1.770	22.500						



KEUANGAN

1. Bank

Nama Saham	Sbl	Ttg	Trd	Ptp	▲/▼ (Point)	Volume	Nilai	Jual	Volume	Beli	Volume
AGRO Bank Raya Indonesia Tbk.	308	314	296	298	-10	29.973.900	9.052.686.800	300	7.600	298	18.900
AGRS Bank IBI Indonesia Tbk.	82	83	80	82	0	5.215.600	423.305.500	82	833.200	81	55.200
AMAR Bank Amar Indonesia Tbk.	304	304	300	302	-2	810.300	243.505.400	302	18.600	300	719.300
ARTO Bank Jago Tbk.	3.030	3.130	2.820	3.000	-30	74.647.600	222.144.906.000	3.000	12.200	2.990	98.600
BABP Bank MNC Internasional Tbk.	63	63	60	61	-2	24.462.300	1.492.043.700	61	81.200	60	10.599.000
BACA Bank Capital Indonesia Tbk.	131	139	130	132	1	44.821.900	5.942.144.200	132	329.200	131	6.100
BANK Bank Aladin Syariah Tbk.	1.165	1.190	1.120	1.155	-10	7.503.200	8.758.411.500	1.165	1.400	1.155	91.000
BBCA Bank Central Asia Tbk.	8.800	8.825	8.725	8.825	25	91.322.500	801.830.380.000	8.850	573.700	8.825	14.500
BBHI Allo Bank Indonesia Tbk.	1.420	1.425	1.320	1.350	-70	2.869.300	3.919.946.500	1.350	21.800	1.345	25.800
BBKP Bank KB Bukopin Tbk.	82	84	80	82	0	65.302.700	5.325.287.100	82	2.017.700	81	531.200
BBMD Bank Mestika Dharma Tbk.	1.900	1.680	1.680	1.680	-220	25.000	42.000.000	1.730	10.000	1.680	5.000
BBNI Bank Negara Indonesia (Persero) Tbk.	5.225	5.300	5.150	5.275	50	36.511.000	191.400.577.500	5.275	252.900	5.250	500
BBRI Bank Rakyat Indonesia (Persero) Tbk.	5.425	5.475	5.400	5.475	50	102.126.600	554.485.842.500	5.475	2.577.500	5.450	20.300
BBSI Krom Bank Indonesia Tbk.	3.440	0	0	3.440	0	0	0	3.590	200	3.440	1.100
BBTN Bank Tabungan Negara (Persero) Tbk.	1.265	1.265	1.225	1.225	-40	22.094.100	27.265.348.000	1.230	484.000	1.225	1.653.900
BBYB Bank Neo Commerce Tbk.	362	368	342	348	-14	115.297.000	40.854.724.200	350	201.400	348	1.341.500
BCIC Bank JTrust Indonesia Tbk.	132	132	129	130	-2	175.700	22.845.400	130	9.800	129	15.200
BDMN Bank Danamon Indonesia Tbk.	2.810	2.810	2.760	2.760	-50	1.312.800	3.648.307.000	2.780	18.500	2.760	131.700
BEKS BPD Banten Tbk.	50	50	50	50	0	5.700	285.000	50	292.520.100	0	0
BGTG Bank Ganesha Tbk.	78	81	76	79	1	20.464.400	1.616.261.800	80	1.977.200	79	114.900
BINA Bank Ina Perdana Tbk.	4.180	4.190	4.120	4.190	10	53.700	224.578.000	4.200	35.000	4.150	500
BJBR BPD Jawa Barat dan Banten Tbk.	1.125	1.145	1.120	1.125	0	1.877.900	2.117.810.500	1.130	101.200	1.125	100
BJTM BPD Jawa Timur Tbk.	615	620	615	615	0	4.627.900	2.849.766.500	620	816.800	615	1.258.000
BKSW Bank QNB Indonesia Tbk.	81	82	80	80	-1	646.000	52.050.700	80	4.300	79	376.000
BMAS Bank Maspion Indonesia Tbk.	570	585	570	585	15	21.100	12.079.500	585	1.800	570	74.900
BMRI Bank Mandiri (Persero) Tbk.	5.800	5.825	5.725	5.750	-50	97.966.700	563.012.085.000	5.775	270.700	5.750	940.200
BNBA Bank Bumi Arta Tbk.	800	820	775	780	-20	209.200	165.399.500	800	69.800	780	21.600
BNGA Bank CIMB Niaga Tbk.	1.695	1.700	1.690	1.690	-5	5.729.100	9.692.135.000	1.695	260.000	1.690	1.423.800
BNII Bank Maybank Indonesia Tbk.	252	252	248	250	-2	476.900	119.139.600	252	413.200	250	53.900
BNLI Bank Permata Tbk.	920	920	910	915	-5	72.700	66.493.000	920	500	915	22.700
BRIS Bank Syariah Indonesia Tbk.	1.740	1.740	1.660	1.685	-55	30.028.600	50.635.192.000	1.690	50.500	1.685	421.200
BSIM Bank Sinarmas Tbk.	885	890	875	875	-10	143.200	126.390.000	890	157.400	875	18.300
BSWD Bank of India Indonesia Tbk.	1.185	0	0	1.185	0	0	0	0	0	0	0
BTPN Bank BTPN Tbk.	2.630	2.630	2.570	2.630	0	274.100	705.594.000	2.630	300	2.600	10.900
BTPS Bank BTPN Syariah Tbk.	1.625	1.625	1.575	1.605	-20	7.175.100	11.422.712.500	1.605	235.700	1.600	4.000
BVIC Bank Victoria International Tbk.	93	94	92	93	0	1.193.900	110.863.400	93	15.700	92	297.100
DNAR Bank Oke Indonesia Tbk.	117	118	116	117	0	393.300	45.805.700	117	23.200	116	107.500
INPC Bank Artha Graha Internasional Tbk.	77	80	76	76	-1	2.261.000	175.259.600	77	59.700	76	690.000
MASB Bank Multiarta Sentosa Tbk.	3.490	3.530	3.410	3.500	10	72.300	248.738.000	3.530	12.300	3.500	33.100
MAYA Bank Mayapada Internasional Tbk.	412	420	406	414	2	331.700	137.351.400	416	10.600	410	4.500
MCCR Bank China Construction Bank Indonesia Tbk.	78	79	77	77	-1	4.320.000	333.903.000	78	415.500	77	927.800
MEGA Bank Mega Tbk.	5.250	5.275	5.275	5.275	25	700	3.692.500	5.275	3.400	5.250	700
NISP Bank OCBC NISP Tbk.	1.220	1.230	1.180	1.185	-35	9.649.800	11.544.121.000	1.190	22.000	1.185	285.000
NOBU Bank Nationalnobu Tbk.	805	830	790	795	-10	2.859.500	2.311.214.000	805	3.500	795	150.500
PNBN Bank Pan Indonesia Tbk.	1.125	1.130	1.115	1.120	-5	2.323.900	2.605.884.000	1.130	11.500	1.120	6.400
PNBS Bank Panin Dubai Syariah Tbk.	56	57	55	56	0	4.101.700	229.673.300	56	117.200	55	17.385.200
SDRA Bank Woori Saudara Indonesia 1906 Tbk.	570	575	550	570	0	441.700	245.168.500	570	29.500	560	8.100

2. Jasa Pembiayaan

2.1. Pembiayaan Konsumen

Nama Saham	Sbl	Ttg	Trd	Ptp	▲/▼ (Point)	Volume	Nilai	Jual	Volume	Beli	Volume
ADMF Adira Dinamika Multi Finance Tbk.	10.650	10.700	10.550	10.650	0	73.300	779.540.000	10.675	300	10.650	100
BBLD Buana Finance Tbk.	720	715	715	715	-5	100	71.500	710	20.100	670	5.100
BFIN BFI Finance Indonesia Tbk.	1.150	1.165	1.135	1.140	-10	7.439.400	8.524.291.000	1.150	81.900	1.140	5.100
BPFI Pooni Finance Indonesia Tbk.	466	486	450	450	-16	73.900	33.578.800	450	19.400	462	100
CFIN Cipian Finance Indonesia Tbk.	500	515	496	510	10	7.934.600	3.986.669.600	510	185.700	505	293.900
DEFI Danasupra Erapacific Tbk.	1.455	0	0	1.455	0	0	0	0	0	0	0
FUJI Fuji Finance Indonesia Tbk.	264	270	254	266	2	8.600	2.205.400	266	5.900	254	2.200
HDFA Radana Bhaskara Finance Tbk.	101	107	101	101	0	19.100	1.956.300	104	5.400	101	700
IBFN Intan Baruprana Finance Tbk.	18	18	18	18	0	10.000	180.000	19	5.000	18	240.100
IMIS Indomobil Multi Jasa Tbk.	306	308	302	306	0	652.400	197.303.800	306	13.800	302	466.000
MFIN Mandala Multifinance Tbk.	2.910	2.920	2.880	2.920	10	113.500	328.585.000	2.940	500	2.890	1.400
POLA Pool Advista Finance Tbk.	50	50	50	50	0	100	5.000	50	3.892.300	0	0
TIFA KDB Tifa Finance Tbk.	570	600	600	600	30	100	60.000	570	11.600	550	100
TRUS Trust Finance Indonesia Tbk.	412	420	368	394	-18	1.900	725.400	398	400	390	100
VRNA Mizuho Leasing Indonesia Tbk.	88	89	87	89	1	195.900	17.235.000	89	44.900	88	200
VTNY Venteny Fortuna International Tbk.	185	188	175	176	-9	13.961.000	2.524.279.000	178	6.500	176	8.800
WOMF Wahana Ottomitra Multiarta Tbk.	364	366	356	366	2	88.200	32.107.200	366	41.000	356	26.900

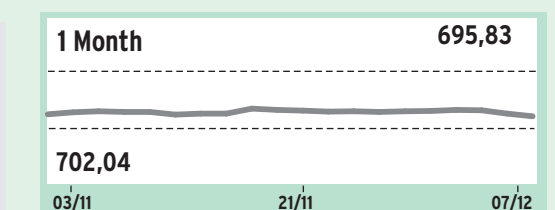
3. Jasa Investasi

3.1. Jasa Investasi

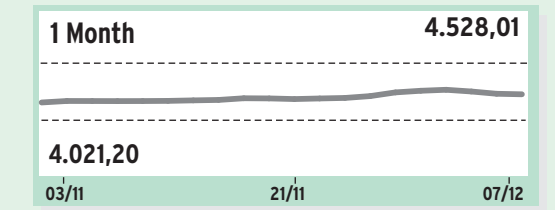
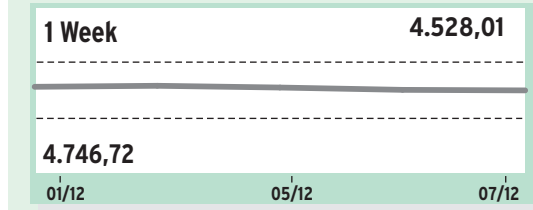
Nama Saham	Sbl	Ttg	Trd	Ptp	▲/▼ (Point)	Volume	Nilai	Jual	Volume	Beli	Volume
AMOR Ashmore Asset Management Indonesia Tbk.	950	980	950	975	25	87.100	83.638.000	980	3.900	950	5.200
PADI Minna Padi Investama Sekuritas Tbk.	9	9	9	9	0	548.500	4.936.500	10	20.598.800	9	1.610.300
PANS Panin Sekuritas Tbk.	1.630	1.635	1.560	1.605	-25	45.700	73.210.500	1.625	4.400	1.605	11.100
RELI Reliance Sekuritas Indonesia Tbk.	486	486	484	486	0	2.500	1.213.400	486	7.300	482	300
TRIM Trimegah Sekuritas Indonesia Tbk.	264	264	254	254	-10	3.594.200	923.333.800	256</			

BURSA EFEK INDONESIA, 7 Desember 2023

Nama Saham	Kurs				▲/▼ (Poin)	Transaksi		Minat			
	Sbl	Ttg	Trd	Ptp		Volume	Nilai	Jual	Volume	Beli	Volume
RBMS Rista Bintang Mahkotasejati Tbk.	50	50	50	50	0	200.000	10.000.000	50	16.850.300	0	0
RDXT Roda Vivatex Tbk.	15.050	15.150	14.700	14.900	-150	900	13.450.000	14.900	19.100	14.600	100
REAL Repower Asia Indonesia Tbk.	31	28	28	28	-3	886.100	24.810.800	28	58.792.700	0	0
RELF Graha Mitra Asia Tbk.	32	33	30	33	1	75.210.400	2.382.384.200	33	3.110.800	32	3.700.000
RIMO Rimo International Lestari Tbk.	50	0	0	50	0	0	0	0	0	0	0
RISE Jaya Sukses Makmur Sentosa Tbk.	995	995	985	995	0	22.600	22.486.000	995	3.500	985	200
ROCK Rockfields Properti Indonesia Tbk.	380	0	0	380	0	0	0	380	2.100	0	0
RODA Pikko Land Development Tbk.	50	51	50	50	0	137.700	6.885.100	50	96.100	0	0
SAGE Saptausaha Gemilangindah Tbk.	50	50	50	50	0	7.800	390.000	50	79.293.300	0	0
SATU Kota Satu Properti Tbk.	109	109	93	104	-5	39.714.500	4.006.758.500	104	108.500	103	325.700
SNDM Suryamas Dutamakmur Tbk.	188	188	186	186	-2	200.000	37.306.000	192	189.400	186	73.400
SMRA Summarecon Agung Tbk.	570	575	535	540	-30	105.642.300	57.998.905.500	545	1.201.900	540	5.334.300
SWID Saraswanti Indoland Development Tbk.	77	78	76	77	0	283.700	21.785.700	77	1.200	76	171.200
TARA Agung Semesta Sejahtera Tbk.	9	9	9	9	0	33.500	301.500	9	464.800	8	350.100
TRIN Perintis Triniti Properti Tbk.	186	188	165	172	-14	9.843.700	1.728.548.400	172	600	171	283.500
TRUE Triniti Dinamik Tbk.	50	50	50	50	0	100	5.000	50	10.967.200	0	0
URBN Urban Jakarta Propertindo Tbk.	154	154	141	146	-8	919.300	135.009.400	148	1.600	146	74.900
VAST Vastland Indonesia Tbk.	74	74	67	67	-7	5.921.000	409.524.900	68	70.300	67	3.900
WINR Winner Nusantara Jaya Tbk.	50	50	50	50	0	1.200	60.000	50	46.085.800	0	0
INDO Royalindo Investa Wijaya Tbk.	90	91	90	90	0	1.154.700	104.018.300	91	176.300	90	247.600



TEKNOLOGI											
1. Perangkat Lunak & Jasa TI											
1.1. Aplikasi & Jasa Internet											
AWAN Era Digital Media Tbk.	304	314	298	308	4	12.033.000	3.682.208.400	308	54.900	306	1.000
BELI Global Digital Niaga Tbk.	480	480	476	480	0	11.538.000	5.516.544.600	480	9.901.000	478	198.700
BUKA Bukalapak.com Tbk.	204	206	200	200	-4	50.084.100	10.145.686.400	202	382.300	200	26.389.500
CASH Cashlez Worldwide Indonesia Tbk.	146	146	139	139	-7	1.251.900	176.319.600	139	37.200	138	6.400
DIVA Distribusi Voucher Nusantara Tbk.	248	250	240	248	0	105.000	25.840.200	248	14.900	240	11.500
EMTK Elang Mahkota Teknologi Tbk.	605	625	580	605	0	41.420.400	24.941.998.000	605	458.300	600	211.500
GOTO GoTo Gojek Tokopedia Tbk.	92	97	87	95	3	10.304.424.500	955.147.936.100	96	63.390.400	95	786.827.900
HDIT Hensel Davest Indonesia Tbk.	50	50	50	50	0	100	5.000	50	14.886.400	0	0
JATI Informasi Teknologi Indonesia Tbk.	50	50	50	50	0	269.100	13.455.000	50	585.200	0	0
KIOS Kiosan Komersial Indonesia Tbk.	50	50	50	50	0	255.600	12.780.000	50	2.349.900	0	0
KREN Kresna Graha Investama Tbk.	50	50	50	50	0	8.400	420.000	50	44.289.500	0	0
MCAS M Cash Integrasi Tbk.	4.910	4.880	3.690	3.950	-960	1.076.300	4.373.280.000	3.950	5.700	3.900	3.000
NFC NFC Indonesia Tbk.	5.225	5.350	4.860	4.860	-365	31.500	160.753.500	4.860	11.200	4.820	500
PGJO Tourindo Guide Indonesia Tbk.	82	83	81	81	-1	2.257.700	185.451.500	81	1.000	80	2.800
TFAS Telefast Indonesia Tbk.	830	840	800	830	0	84.200	68.501.500	830	3.300	825	100
UVCR Trimegah Karya Pratama Tbk.	116	116	111	111	-5	1.287.100	145.054.700	112	200.000	111	50.700
WIFI Solusi Sinergi Digital Tbk.	158	158	155	157	-1	81.494.800	12.794.569.300	157	131.100	156	1.617.600
1.2. Jasa & Konsultan TI											
ATIC Anabatic Technologies Tbk.	360	360	360	360	0	28.400	10.224.000	360	44.300	358	5.000
CYBR ITSEC Asia Tbk.	206	212	202	206	0	1.880.600	387.402.600	206	361.400	204	500
DCII DCI Indonesia Tbk.	45.000	45.050	44.000	44.050	-950	2.500	112.120.000	44.050	400	44.000	800
DMMX Digital Mediatama Maxima Tbk.	290	294	280	282	-8	2.973.600	848.766.200	286	47.500	282	6.100
EDGE Indointernet Tbk.	6.975	7.000	6.400	6.600	-375	626.900	4.149.845.000	6.650	100	6.575	6.500
ELIT Data Sinergitama Jaya Tbk.	83	84	77	83	0	6.124.300	503.816.100	83	142.800	82	112.800
ENVY Envy Technologies Indonesia Tbk.	50	0	0	50	0	0	0	0	0	0	0
LMAS Limas Indonesia Makmur Tbk.	50	0	0	50	0	0	0	0	0	0	0
MLPT Multipolar Technology Tbk.	1.600	1.615	1.550	1.600	0	4.600	7.273.500	1.600	100	1.570	200
TECH Indosterling Technomedia Tbk.	50	0	0	50	0	0	0	0	0	0	0
1.3. Perangkat Lunak											
IRSX Aviana Sinar Abadi Tbk.	50	55	50	51	1	192.830.600	10.021.054.900	52	273.000	51	3.553.400
RUNS Global Sukses Solusi Tbk.	54	54	53	54	0	55.700	2.968.300	54	37.200	53	2.800
SKYB Northcliff Citranusa Indonesia Tbk.	51	0	0	51	0	0	0	0	0	0	0
TRON Teknologi Karya Digital Nusa Tbk.	246	254	232	250	4	4.807.500	1.172.322.000	250	560.300	248	3.000
WGSN Wira Global Solusi Tbk.	98	98	94	97	-1	1.882.300	182.569.500	97	25.200	96	203.400
WIRG WIR ASIA Tbk.	120	121	115	117	-3	42.179.800	4.923.880.300	118	621.700	117	2.948.000
2. Perangkat Keras & Peralatan Teknologi											
2.1. Peralatan Jaringan											
MSTI Mastersystem Infotama Tbk.	1.360	1.370	1.355	1.360	0	3.159.800	4.285.858.500	1.360	56.900	1.355	800.400
PTSN Sat Nusapersada Tbk.	256	258	248	250	-6	342.100	85.880.000	250	248.300	248	111.700
2.2. Perangkat Komputer											
AXIO Tera Data Indonusa Tbk.	200	200	190	190	-10	3.190.900	619.530.800	196	4.500	190	18.900
LUCK Sentral Mitra Informatika Tbk.	81	82	76	81	0	355.900	28.735.000	81	334.400	80	246.800
MTDL Metodata Electronics Tbk.	520	520	496	510	-10	4.227.200	2.138.049.000	510	2.000	500	107.600
NINE Techno9 Indonesia Tbk.	11	11	10	10	-1	4.256.600	42.581.900	11	3.286.700	10	39.500
ZYRX Zyrexindo Mandiri Buana Tbk.	177	179	176	177	0	432.000	76.352.500	178	175.600	177	100
2.3. Perangkat, Instrumen & Komponen Elektronik											
CHIP Pelita Teknologi Global Tbk.	2.650	2.660	2.570	2.630	-20	1.461.100	3.828.141.000	2.630	11.500	2.620	1.000
GLVA Galva Technologies Tbk.	570	575	545	565	-5	150.500	83.976.000	565	43.900	555	800
IOTF Sumber Sinergi Makmur Tbk.	138	158	136	158	20	97.135.100	13.934.330.500	159	504.700	158	556.300
MENN Menn Teknologi Indonesia Tbk.	15	15	14	14	-1	21.303.100	298.265.400	14	4.402.100	0	0



INFRASTRUKTUR											
1. Infrastruktur Transportasi											
1.1. Operator Infrastruktur Transportasi											
CASS Cardig Aero Services Tbk.	795	805	750	805	10	766.200	604.026.000	805	1.000	785	7.200
GMFI Garuda Maintenance Facility Aero Asia Tbk.	80	81	79	80	0	2.320.000	184.888.800	81	889.500	80	707.400
CMNP Citra Marga Nusaphala Persada Tbk.	1.570	1.600	1.560	1.560	-10	16.400	25.654.500	1.585	2.400	1.560	2.000
JSMR Jasa Marga (Persero) Tbk.	4.940	4.950	4.780	4.800	-140	4.670.400	22.516.949.000	4.810	47.600	4.800	8.100
META Nusantara Infrastructure Tbk.	238	0	0	238	0	0	0	0	0	0	0
IPCC Indonesia Kendaraan Terminal Tbk.	715	720	710	720	5	1.091.000	781.799.500	720	118.200	715	175.500
IPCM Jasa Armada Indonesia Tbk.	280	284	280	282	2	1.096.600	309.596.600	284	405.000	282	4.500
KARW ICTSI Jasa Prima Tbk.	51	51	50	51	0	10.600	535.100	51	24.100	50	42.200
PORT Nusantara Pelabuhan Handal Tbk.	760	795	725	730	-30	24.800	18.355.000	745	2.800	730	2.200
2. Konstruksi Bangunan											
2.1. Konstruksi Bangunan											
ACST Acset Indonusa Tbk.	144	145	140	141	-3	4.462.200	632.044.400	142	536.500	141	151.600
ADHI Adhi Karya (Persero) Tbk.	368	370	352	354	-14	19.548.900	7.001.917.800	356	1.233.100	352	1.594.700
BDKR Berdikari Pondasi Perkasa Tbk.	530	535	515	515	-15	4.887.300	2.561.700.000	515	118.700	510	192.200
BUKK Bukaka Teknik Utama Tbk.	1.060	1.080	1.060	1.065	5	500	534.500	1.125	200	1.080	200
DGKK Nusa Konstruksi Engineering Tbk.	88	89	83	85	-3	30.443.600	2.605.108.400	85	317.400	84	100
FIMP Fimperkasa Utama Tbk.	68	69	67	67	-1	680.000	46.232.600	68	36.600	67	70.100
IDPR Indonesia Pondasi Raya Tbk.	140	142	138	138	-2	184.800	25.505.100	140	8.300	138	167.200



Nama Saham	Kurs				▲/▼ (Poin)	Transaksi		Minat			
	Sbl	Ttg	Trd	Ptp		Volume	Nilai	Jual	Volume	Beli	Volume
JKON Jaya Konstruksi Manggala Pratama Tbk.	90	91	87	88	-2	5.928.400	523.576.000	89	241.500	88	809.100
KOKA Koka Indonesia Tbk.	50	51	50	50	0	1					